



REPUBLIKA SLOVENIJA  
MINISTRSTVO ZA NOTRANJE ZADEVE  
P O L I C I J A  
PU MURSKA SOBOTA

Ulica Arh. Novaka 5, p.p. 410, 9001 Murska Sobota  
Telefon 02 522 42 00, telefaks 02 522 43 63  
E-pošta: pums@policija.si; <http://www.policija.si>

Številka: 0102-1/2010/15 (3G1-06)

Datum: 24.2.2010

**POROČILO O DELU**  
**POLICIJSKE UPRAVE MURSKA SOBOTA**  
**ZA LETO 2009**

# VSEBINA

|                 |  |           |
|-----------------|--|-----------|
| <b>1</b>        | <b>ZNAČILNOSTI DELA POLICIJE V LETU 2009 .....</b>                                   | <b>3</b>  |
| <b>2</b>        | <b>DELO NA POSAMEZNIH DELOVNIH PODROČJIH.....</b>                                    | <b>4</b>  |
| 2.1             | TEMELJNE DEJAVNOSTI.....   | 4         |
| 2.1.1           | Preprečevanje, odkrivanje in preiskovanje kriminalitete .....                        | 4         |
| 2.1.2           | Vzdrževanje javnega reda in zagotavljanje splošne varnosti ljudi in premoženja ..... | 7         |
| 2.1.3           | Zagotavljanje varnosti cestnega prometa.....   | 7         |
| 2.1.4           | Nadzor državne meje in izvajanje predpisov o tujcih .....                            | 8         |
| 2.1.5           | Varovanje določenih oseb in objektov .....   | 9         |
| 2.2             | DRUGE DEJAVNOSTI .....   | 10        |
| 2.2.1           | V skupnost usmerjeno policijsko delo.....  | 10        |
| 2.2.2           | Operativno-komunikacijska dejavnost.....   | 10        |
| 2.2.3           | Forenzična in kriminalističnotehnična dejavnost.....                                 | 11        |
| 2.2.4           | Analitska dejavnost .....  | 11        |
| 2.2.5           | Nadzorna dejavnost .....   | 11        |
| 2.2.6           | Spremljanje izvajanja policijskih pooblastil in ogrožanja policistov .....           | 12        |
| 2.2.7           | Reševanje pritožb .....  | 12        |
| 2.2.8           | Notranje preiskave .....   | 13        |
| 2.2.9           | Informacijska in telekomunikacijska dejavnost .....                                  | 13        |
| 2.2.10          | Kadrovske in organizacijske zadeve .....   | 13        |
| 2.2.11          | Izobraževanje, izpopolnjevanje in usposabljanje .....                                | 14        |
| 2.2.12          | Finančno-materialne zadeve .....   | 14        |
| 2.2.13          | Mednarodno sodelovanje.....  | 15        |
| 2.2.14          | Odnosi z javnostmi.....  | 15        |
| 2.2.15          | Dejavnost specializiranih policijskih enot.....                                      | 16        |
| <b>PRILOGA:</b> | <b>STATISTIČNI PODATKI .....</b>   | <b>17</b> |

# 1 ZNAČILNOSTI DELA POLICIJE V LETU 2009

Delo Policijske uprave Murska Sobota (v nadaljevanju: PU) je v letu 2009 temeljilo na doslednem in pravočasnem izvajanju načrtovanih nalog in ciljev. Kljub neugodni ekonomski situaciji, ki se odraža v brezposelnosti enajst tisoč ljudi ali skoraj petini prebivalcev Pomurja, ocenjujemo varnostne razmere kot stabilne, delo PU pa učinkovito na vseh delovnih področjih.

PU Murska Sobota je bila pri preprečevanju in preiskovanju kriminalitete učinkovita in uspešna. Delež preiskanih kaznivih dejanj se je povečal ter predstavlja najuspešnejšo preiskavo v zadnjih petih letih, prav tako pa je bilo z lastno dejavnostjo odkritih in preiskanih več kaznivih dejanj. Na področju splošne kriminalitete se je število tovrstnih kaznivih dejanj zmanjšalo, izstopajoči pa so predvsem premoženjski delikti. Povečano število obravnavanih kaznivih dejanj nasilja v družini je posledica spremenjene zakonodaje, prav tako se je k reševanju tovrstne problematike pristopilo angažirano in usmerjeno, kar je tudi prispevalo k strokovnejšemu in učinkovitejšemu delu policistov. Obseg kaznivih dejanj gospodarske kriminalitete se je povečal. Na področju organizirane kriminalitete se je povečalo število obravnavanih kaznivih dejanj. Obravnavanih je bilo več združb, ki so se ukvarjale z nezakonitim tihotapljenjem ljudi, izsiljevanjem in preprodajo prepovedanih drog.

Na področju javnega reda in zagotavljanja splošne varnosti ljudi in premoženja je PU namenila posebno pozornost varovanju človekovih pravic in svoboščin pri odvzemih prostosti, zagotavljanju ustreznih ravni varnosti na javnih shodih in prireditvah ter obravnavanju kršitev v zasebnem prostoru. Policisti so sodelovali s pristojnimi nadzornimi institucijami pri preprečevanju prodaje in ponudbe alkoholnih pijač otrokom, mladoletnikom in vinjenim osebam. Policisti so izvajali nadzor nad zasebnimi varnostnimi subjekti, kjer je bilo ugotovljeno, da je stanje na tem področju zadovoljivo.

Prometna varnost se je zelo izboljšala, zaradi zmanjšanja števila prometnih nesreč s hudimi posledicami in števila prometnih nesreč s smrtnim izidom. Po oceni PU je na prometno varnost vplivalo več dejavnikov, in sicer odprtje novih avtocestnih odsekov, uvedba vinjetnega sistema, sprememba in dopolnitev Zakona o varnosti cestnega prometa in sprememba in dopolnitev Zakona o prekrških, učinkovit policijski nadzor in medijsko izvedene preventivne aktivnosti. PU je delovala predvsem proaktivno in naloge načrtovala na tistih področjih prometne varnosti, ki so bila po ugotovitvah analiz najbolj problematična.

Na področju nedovoljenih migracij in izvajanja predpisov o tujcih se je nadaljevalo izvajanje nalog nadzora državne meje z Republiko Hrvaško, in tudi izvajanje izravnalnih ukrepov na notranjih mejah v skladu s schengenskim pravnim redom. PU je izvajala različne oblike dela v cilju preprečevanja čezmejne kriminalitete ter nedovoljenih migracij. Prav tako se je izvajal nadzor nad zakonitim bivanjem in gibanjem tujcev na območju Pomurja.

Zaradi dotrajanosti objekta policijske postaje Gornja Radgona, je bila ob obisku ministrice za notranje zadeve sprejeta odločitev, o začasni premestitvi v objekt enote vodnikov službenih psov v Murskih Petrovcih. Skupaj s strokovnimi službami Generalne policijske uprave in Ministrstva za notranje zadeve je bila sprejeta odločitev, da se bo v letu 2010 izvajala novogradnja policijske postaje Gornja Radgona. Prav tako je bilo dogovorjeno, da se je izvedel pregled ugotovljenih napak na zgradbi policijske postaje in prometne policijske postaje Murska Sobota ter izdelal načrt za odpravo le teh.

PU je dobro sodelovala z drugimi državnimi organi in varnostnimi organi držav pogodbenic, ki mejijo na območje policijske uprave.

## 2 DELO NA POSAMEZNIH DELOVNIH PODROČJIH

### 2.1 TEMELJNE DEJAVNOSTI

#### 2.1.1 Preprečevanje, odkrivanje in preiskovanje kriminalitete

V letu 2009 je Policijska uprava obravnavala 3.958 (3.664)<sup>1</sup> ali 8,0 % več kaznivih dejanj. Od navedenega števila je bilo 2.769 (2.562) ali 8,1 % več kaznivih dejanj, za katera je policija vložila kazensko ovadbo ali poročilo v dopolnitev kazenske ovadbe in 1.125 (1.067) ali 5,4 % več kaznivih dejanj, brez pravne podlage za pregon, ki so bila posredovana s poročilom Okrožnemu državnemu tožilstvu po desetem odstavku 148. člena Zakona o kazenskem postopku. V 52 (35) primerih ali za 48,5 % več je bilo podanih poročil na Okrožno državno tožilstvo, ko je bil storilec otrok. Prav tako je bilo Okrožnemu državnemu tožilstvu po devetem odstavku 148. člena Zakona o kazenskem postopku posredovano skupno 367 (330) ali 11,2 % več poročil v dopolnitev kazenske ovadbe.

Policisti PU so bili pri odkrivanju in preiskovanju kriminalitete uspešnejši kot v prejšnjem letu. PU je z lastno dejavnostjo odkrila 643 (520) ali 23,7 % več kaznivih dejanj<sup>2</sup>. Preiskanih je bilo 1.928 (1.736) kaznivih dejanj, s čimer se je delež preiskanih kaznivih dejanj povečal s 67,8 % na 69,6 % ali za 1,8 odstotne točke. Po oceni policije so storilci s kaznivimi dejanji povzročili za 8,1 (6,5) milijonov evrov škode ali 24,6 % več kot v lanskem letu.

S kazensko ovadbo in s poročilom v dopolnitev kazenske ovadbe je bilo za kazniva dejanja ovadenih 1.181 (1.087) ali 8,6 % več oseb. Od tega je bilo 55 (71) mladoletnikov in 18 (14) pravnih oseb. Opravljenih je bilo 124 (97) hišnih preiskav in 6 (4) osebnih preiskav. Pri hišnih in osebnih preiskavah ter pri izvajanju drugih pooblastil je bilo izvedenih 647 (585) zasegov predmetov.

Na področju **splošne kriminalitete** je bilo obravnavanih 2.200 (2.318)<sup>3</sup> ali 5,1 % manj kaznivih dejanj, delež preiskanih kaznivih dejanj pa se je povečal s 64,7 % na 67,2 % ali za 2,5 odstotne točke.

Obravnavanih je bilo 1.132 (1325) kaznivih dejanj zoper premoženje, ki so v upadu za 14,6 %. Delež preiskanih premoženjskih kaznivih dejanj se je povečal s 45,7 % na 47,3 %. Skupno je bilo obravnavanih 284 (268) ali 6,0 % več kaznivih dejanj velikih tatvin, od tega 237 (238) kaznivih dejanj vlomov. Število kaznivih dejanj tatvin se je zmanjšalo za 23,3 %, obravnavanih je bilo 686 (894). Pri odkrivanju premoženjskih deliktov so bile prijete skupine storilcev z območja PU in sosednjih držav, ki so vlamljale v stanovanjske hiše, vikende in avtomobile. Obravnavanih je bilo 15 (9) ropov, ki so bili preiskani v 12 primerih. V sodelovanju z ostalimi PU še vedno poteka preiskava dveh vlomov na bencinskih servisih v Murski Soboti in Gornji Radgoni.

Na področju avtomobilskem kriminalitete je bilo zaseženih 31 (45) različnih ukradenih motornih vozil, priklopnikov, koles z motorjem in delov vozil. V večini primerov je šlo za odkritje ukradenih vozil pri prevozu čez območje PU v sosednje države. Povečalo se je število vrnjenih vozil, ki so bila več let v hrambi pri sodnem izvršitelju.

<sup>1</sup> V oklepajih so primerjalni podatki za leto 2008. Statistični podatki o kaznivih dejanjih, prekrških in ukrepih policijske uprave so pridobljeni iz podatkovnih baz centralnega računalnika policije sredi januarja leta 2010.

<sup>2</sup> Preiskana kazniva dejanja so tista, pri katerih je osumljenec znan že ob prijavi ali odkritju kaznivega dejanja, ali ga je policija odkrila pozneje.

<sup>3</sup> Zaradi spremenjene klasifikacije kaznivih dejanj na splošno in gospodarsko kriminaliteto se primerjalni podatki nekoliko razlikujejo od podatkov, prikazanih v poročilu o delu PU za leto 2008.

Obravnavanih je bilo 137 (137) kaznivih dejanj zoper življenje in telo, od tega je bilo preiskanih 129 (134)<sup>4</sup>. Pri tovrstnih kaznivih dejanjih po številu izstopajo kazniva dejanja lahke telesne poškodbe in hude telesne poškodbe.

Na področju kaznivih dejanj zoper zakonsko zvezo, družino in otroke je bilo obravnavanih 205 (50) ali 310,0 % več kaznivih dejanj. Povečanje števila kaznivih dejanj je posledica spremenjene zakonodaje, načrtnega usmerjanja in večjega angažiranja policistov pri odkrivanju in preiskovanju kaznivih dejanj nasilja v družini, saj je bilo obravnavanih 169 (3) kaznivih dejanj.

Obravnavanih 33 (20) kaznivih dejanj ali 65,0 % več kaznivih dejanj zoper spolno nedotakljivost. Povečalo se je število kaznivih dejanj posilstva, spolnega nasilja in kršitve spolne nedotakljivosti z zlorabo položaja, zmanjšalo pa se je število kaznivih dejanj spolnega napada na osebo mlajšo od 15 let. Vsa kazniva dejanja zoper spolno nedotakljivost so bila preiskana.

Obseg **mladoletniške kriminalitete** je ostal enak kot v prejšnjem letu, saj je bilo obravnavanih 86 (89) kaznivih dejanj. Med vsemi ovadenimi osebami je delež mladoletnikov 4,7 % (6,5 %). Največ kaznivih dejanj, ki so jih storili mladoletniki, so bila kazniva dejanja zoper premoženje. Mladoletniki so bili osumljeni storitve 14 (17) kaznivih dejanj tatvine, 8 (11) kaznivih dejanj velike tatvine, 7 (8) kaznivih dejanj lahke telesne poškodbe in 4 (0) kaznivih dejanj spolnega nasilja. Med žrtvami in oškodovanci kaznivih dejanj je bilo 67 (42) ali 59,6 % več otrok in 64 (66) ali 3,0 % manj mladoletnikov.

Obseg **gospodarske kriminalitete** se je povečal z 244 na 569 obravnavanih kaznivih dejanj ali za 133,2 % več. Delež gospodarske kriminalitete se je povečal v strukturi celotne obravnavane kriminalitete z 9,5 % na 20,5 %.

Obravnavanih je bilo 199 (140) kaznivih dejanjih zoper gospodarstvo, delež preiskanih kaznivih dejanj znaša 98,0 % (99,3 %). Izstopajo kazniva dejanja poslovne goljufije in sicer je bilo obravnavanih 126 (84) kaznivih dejanj in kazniva dejanja davčne zatajitve 48 (34).

Največji porast kaznivih dejanj gospodarske kriminalitete je bil pri kaznivih dejanjih zoper premoženje. Policisti so obravnavali 310 (72) ali 330,6 % več kaznivih dejanj zoper premoženje, preiskanih je bilo 63,5 % (94,4 %). Obravnavanih je bilo še 149 (1) kaznivih dejanj tatvine in 130 (51) kaznivih dejanj goljufije.

Policisti so obravnavali 34 (11) kaznivih dejanj zoper delovno razmerje in socialno varnost. Največji delež pa predstavljajo kazniva dejanja zoper kršitev temeljnih pravic delavcev in sicer je bilo obravnavanih 31 (10) kaznivih dejanj.

Prednostno se je obravnavalo 6 (11) korupcijskih kaznivih dejanj. V vseh primerih so bile zadeve zaključene s poročilom po desetem odstavku 148. členu Zakona o kazenskem postopku.

S področja računalniške kriminalitete je bila v letu 2009 zaključena obravnava kaznivega dejanja vdora v poslovni informacijski sistem, dva primera kaznivih dejanj napada na informacijski sistem pa sta še v preiskovanju. Opravljenih je bilo skupno 21 (34) ali 38,2 % manj pregledov podatkov iz nosilcev elektronskih podatkov. Za druge PU je bila opravljena več kot polovica pregledov podatkov iz nosilcev elektronskih podatkov.

---

<sup>4</sup> Vsa kazniva dejanja so prikazana po členih novega Kazenskega zakonika, ki je začel veljati novembra 2008, zato se primerjalni podatki o nekaterih kaznivih dejanjih razlikujejo od podatkov, prikazanih v poročilu o delu PU za leto 2008.

Pri obravnavi zahtevnejših oblik kaznivih dejanj izstopajo davčne zatajitve, sanjski krediti Raiffeisen Bank in stečaji gospodarskih družb (povezane družbe Mura d. d. in ABC Pomurka d. d.), med lažjimi oblikami pa so bila obravnavana kazniva dejanja goljufije, ponareditve ali uničenja poslovnih listin in poslovne goljufije.

S poročilom po desetem odstavku 148. člena Zakona o kazenskem postopku je bilo obravnavanih 181 kaznivih dejanj gospodarske kriminalitete. V 5 (0) primerih so bili kot osumljenci obravnavani otroci.

Povzročena škoda obravnavanih gospodarskih kaznivih dejanj je bila ocenjena na 5,8 (4,2) milijona evrov ali 38,1 % več. Delež gospodarske škode v strukturi škode celotne obravnavane kriminalitete se je povečal s 64,4 % na 71,7 %. Porast škode povzročene s kaznivimi dejanji gospodarske kriminalitete kaže na obravnavo težjih oblik gospodarske kriminalitete in povečanega števila kaznivih dejanj davčne zatajitve pri ne plačevanju pravnih subjektov, kjer je škoda ocenjena na 3,1 (2,6) milijonov evrov.

Obravnavanih je bilo 19 (10) ali 90,0 % več kaznivih dejanj z elementi **organizirane kriminalitete**. V vseh primerih gre za kazniva dejanja prepovedanega prehajanja meje ali ozemlja države.

Policisti PU so obravnavali 71 (187) ali 62,0 % manj kaznivih dejanj neupravičene proizvodnje in prometa s prepovedanimi drogami, nedovoljenimi snovmi v športu in predhodnimi sestavinami za izdelavo prepovedanih drog in 12 (22) ali 45,5 % manj kaznivih dejanj omogočanja uživanja prepovedanih drog ali nedovoljenih snovi v športu. Vzrok za zmanjšanje števila obravnavanih kaznivih dejanj je v večjem angažiranju kriminalistov in policistov pri zahtevnejših oblikah tovrstne kriminalitete. Zbranih je bilo dovolj dokazov za kazenski pregon preprodajalcev prepovedanih drog, ki so na območju PU izvajali kriminalno dejavnost. Zaseženo je bilo 40,9 (16,8) kg ali 143,5 % več prepovedane droge konoplje.

V prvi polovici leta sta bila obravnavana dva primera smrti mladoletnikov, za katera se je z obdukcijo ugotovilo, da sta umrla zaradi zaužitja prevelikega odmerka prepovedane droge.

Na področju nedovoljene proizvodnje in prometa orožja ali eksploziva so policisti obravnavali 16 (20) ali 20,0 % manj kaznivih dejanj. Večina orožja in streliva je bila zasežena in najdena med hišnimi preiskavami.

Policisti so obravnavali 76 (58) kaznivih dejanj ponarejanja denarja ali 31,0 % več. Evrski ponaredki so bili odkriti po vnočitvi v poslovnih bankah. Zaseženih bilo 71 (75) evrskih bankovcev, 6 (15) dolarskih bankovcev, 12 (13) evrskih kovancev in 1 (0) kovanec britanskega funta. Vnočitelji ponarejenega denarja so bili pogosto tujci, ki so po vnočitvi ponaredkov zapustili našo državo.

Na področju preprečevanja nedovoljenih migracij, je bilo obravnavanih 20 (17) ali 17,6 % več kaznivih dejanj.

Policisti so obravnavali 11 (0) kaznivih dejanj zlorabe prostitucije in 1 (0) kaznivo dejanje kršitev spolne nedotakljivosti z zlorabo položaja.

Obravnavano je bilo 11 (9) kaznivih dejanj izsiljevanj, od tega je preiskanih 10 (9). V manjšem obsegu je bilo obravnavano ulično izsiljevanje, zaradi prijeta skupine, storilcev, ki je izsiljevala večje vsote denarja.

## **2.1.2 Vzdrževanje javnega reda in zagotavljanje splošne varnosti ljudi in premoženja**

Obravnavano je bilo 3.517 (3.510) kršitev predpisov o javnem redu ali 0,2 % več, kot leta 2008. Kršitev zakona o prekrških zoper javni red in mir je bilo 2.461 (2.507) ali 1,8 % manj, kršitev drugih predpisov o javnem redu pa 1.056 (1.003) ali 5,3 % več. Med kršitvami drugih predpisov o javnem redu je bilo največ kršitev Zakona o tujcih, Zakona o zaščiti živali, Zakona o javnih zbiranjih, Zakona o proizvodnji in prometu s prepovedanimi drogami, Zakona o osebni izkaznici, Zakona o omejevanju porabe alkohola, Zakona o nadzoru državne meje, Zakona o prijavi prebivališča, Zakona o osebni imenu, Zakona o zasebnem varovanju ter po drugih predpisih. Policisti so bili učinkoviti pri odkrivanju kršitev Zakona o omejevanju porabe alkohola, saj je bilo obravnavanih za 75 % več kršitev. Ob storitvi prekrška je bilo 899 (1.054) oseb pod vplivom alkohola ali za 14,7 % manj. Policisti so obravnavali 73 (72) kršitev Zakona o orožju. Pristojnim upravnim enotam so policisti poslali 13 (17) pobud za uvedbo upravnega postopka za odvzem lovskega orožja, zaradi suma, da posamezniki ne izpolnjujejo pogojev za posest orožja. Policisti so tudi izvajali nadzor nad zasebno varnostnimi subjekti, kjer je bilo ugotovljeno, da je stanje na tem področju zadovoljivo.

Največ kršitev javnega reda in miru je bilo obravnavanih v stanovanjih, zaradi katerih je policija izrekla 62 (15) ali za 313,3 % več ukrepov prepovedi približevanja določenemu kraju oziroma osebi.

Policisti so sodelovali pri varovanju 121 (130) javnih zbiranj, od tega je bilo 73 (89) javnih prireditev, 45 (36) športnih prireditev in 3 (5) javni shodi. Množičnih kršitev javnega reda, v katerih je bilo udeleženih pet ali več kršiteljev je bilo 7 (7). Za učinkovitejše ukrepanje na športnih prireditvah predvsem tistih, na katerih so sodelovali tuji nogometni klubi, je pri zavarovanju in spremljanju navijačev sodelovala Posebna policijska enota PU.

Pogoste so bile tudi intervencije policistov zaradi obravnave prijav čezmernega hrupa, obravnavanih je bilo 75 (53) kršitev motenja nočnega miru s hrupom in 60 (50) kršitev povzročanja hrupa z akustičnimi aparati.

V skladu s predpisi so policisti v 50 (56) primerih zagotavljali pomoč državnim organom, gospodarskim družbam in zavodom ter drugim organizacijam in posameznikom z javnimi pooblastili, kadar so se jim državljani pri opravljanju nalog iz njihove pristojnosti fizično upirali ali je bilo pričakovati upiranje. Pri izvajanju pomoči upravičencem so policisti uporabili v 5 (6) primerih sredstva za vezanje in vklepanje in v 14 (20) primerih fizično silo.

Zmanjšalo se je število intervencij, pri katerih so bile ugotovljene kršitve, in sicer z 2.378 na 2.216. Policisti so obravnavali 404 (364) različnih nesreč in drugih dogodkov, v katerih je življenje izgubilo 82 (90) oseb, hudo je bilo poškodovanih 41 (27) oseb, lahko poškodovanih pa 85 (55) oseb. Obravnavanih je bilo 36 (35) samomorov, 46 (22) ali 109,1 % več poskusov samomorov, 61 (31) ali 96,8 % več delovnih nesreč ter 61 (70) ali 12,9 % manj požarov. Organiziranih in izvedenih je bilo 23 (12) ali 91,7 % več iskalnih akcij, v katerih je policija iskala pogrešane osebe. Policisti so opravili tudi 392 (541) privedb na zahtevo različnih upravičencev.

## **2.1.3 Zagotavljanje varnosti cestnega prometa**

Prometna varnost se je na območju Pomurja zelo izboljšala, zaradi zmanjšanja števila prometnih nesreč s hudimi posledicami in prometnih nesreč s smrtnim izidom. Po oceni PU je na prometno varnost vplivalo več dejavnikov, in sicer odprtje novih avtocestnih odsekov, uvedba vinjetnega sistema, ki je preusmeril večino tranzitnega pa tudi lokalnega prometa na avtocesto, sprememba in dopolnitev Zakona o varnosti cestnega prometa in sprememba in

dopolnitev Zakona o prekrških, učinkovit policijski nadzor in izvedene preventivne aktivnosti. PU je nenehno prilagajala ukrepe razmeram v prometu in zagotavljala večjo vidnost in učinkovitost policijskega dela. Policisti so delovali predvsem proaktivno in naloge načrtovali na tistih področjih prometne varnosti, ki so bila po ugotovitvah analiz najbolj problematična. PU je izvajala številne, medijsko podprte poostrene nadzore prometa, s poudarkom na hitrosti, psihofizičnem stanju udeležencev v cestnem prometu in uporabi varnostnih pasov ter zaščite čelade.

Pri nadzoru cestnega prometa so policisti ugotovili 27.435 (31.050) ali za 11,6 % manj kršitev s področja predpisov o nadzoru cestnega prometa, od tega 10.221 (11.178) kršitev zaradi prekoračitve hitrosti, 1.517 (1.646) kršitev zaradi vožnje pod vplivom alkohola in 3.765 (3.937) kršitev zaradi ne uporabe varnostnega pasu med vožnjo. Posebne pozornosti so bili deležni večkratni kršitelji, katerim je bilo zaseženih 60 (27) ali 122,2 % več motornih vozil, ki so bila v skladu z odločbami sodišč večinoma uničena. Zaradi vožnje pod vplivom alkohola je bilo pridržanih 959 (673) voznikov. Nadzori cestnega prometa so bili usklajeni z Nacionalnim programom varnosti cestnega prometa za obdobje 2007-2011. Izvedeni pa so bili tudi poostreni nadzori, ki so bili usklajeni na ravni Evropske unije.

Policisti so obravnavali 929 (1.154) ali za 19,5 % manj prometnih nesreč, kot v lanskem letu. V prometnih nesrečah je bilo udeleženih 1.655 (2.106) oseb ali 21,4 % manj. Zaradi posledic prometnih nesreč je umrlo 6 (16) oseb ali 62,5 % manj. Število hudo telesno poškodovanih oseb v prometnih nesrečah se je zmanjšalo s 71 na 49 ali za 31,0 %, število lahko telesno poškodovanih pa se je nekoliko povečalo s 514 na 536 ali za 4,3 %. Najpogostejši vzroki najhujših prometnih nesreč so bili poleg neprilagojene hitrosti, v katerih sta umrli dve osebi, nepravilna stran ali smer vožnje v katerih so umrle tri osebe, neupoštevanje pravil o prednosti v katerih je umrla ena oseba, še nepravilno prehitevanje, nepravilni premiki z vozilom in nepravilno ravnanje pešcev.

Policisti so izvajali učinkovit nadzor nad vozniki in vozili, za vožnjo katerih so potrebna posebna znanja (vozila avto šol, taksiji, avtobusi, tovorna vozila in vozila za prevoz nevarnega blaga). S stalno in dosledno kontrolo tovornega prometa na cestah v Pomurju, še posebej pa na avtocesti, so si policisti prizadevali izboljšati prometno varnost. PU je sodelovala pri izdajanju odločb organizatorjem športnih in drugih prireditev na cestah, opravljala predhodne terenske ogledne in določevala oblike varovanja ter sodelovala pri njihovem varovanju. Največji prireditvi sta bili Maraton treh src v Radencih ter Noč čarovnic pri Gradu na Goričkem. Policisti so opravili spremstvo 12 (30) izrednih prevozov, katerih število je močno upadlo, zaradi spremenjene zakonodaje.

Policisti so promet urejali na cestah in križiščih ob dnevnih in drugih zgoštitvah, v času prireditev na cestah in ob drugih dogodkih, ki so zahtevali začasno spremembo prometne ureditve. Na nekaterih lokacijah, kjer so se zgodile prometne nesreče s smrtnim izidom in hudimi telesnimi poškodbami, so bili organizirani dodatni ogledi, na katere so bili povabljeni tudi predstavniki upravljavcev in vzdrževalcev cest, lokalnih skupnosti, Svetov za preventivo in vzgojo v cestnem prometu in drugi. Na podlagi teh ogledov so bili sprejeti tudi določeni tehnični ukrepi za preprečevanje prometnih nesreč na teh odsekih.

#### **2.1.4 Nadzor državne meje in izvajanje predpisov o tujcih**

Na področju nedovoljenih migracij in izvajanj predpisov o tujcih se je na območju PU nadaljevalo z izvajanjem nalog stalnega nadzora državne meje z Republiko Hrvaško, kakor tudi z učinkovitim izvajanjem izravnalnih ukrepov na notranjih mejah v cilju preprečevanja vseh oblik čezmejne kriminalitete. Izvajal se je tudi nadzor nad gibanjem in bivanjem tujcev na območju Pomurja.



Število potnikov, ki so prestopili državno mejo na mejnih prehodih v Pomurju, se je v primerjavi z enakim obdobjem prejšnjega leta zmanjšalo za 23,3 % in sicer s 3.130.945 na 2.400.458, ki so za prestop uporabili 1.116.958 (1.234.932) vozil, od tega 1.042.955 (1.147.932) osebnih vozil, 68.608 (80.429) tovornih vozil in 4.931 (5.310) avtobusov. Od skupnega števila potnikov je bilo 50,9 % državljanov tretjih držav, 26,1 % državljanov Evropske unije ter 23,0 % državljanov Slovenije. Policisti so na mejnih prehodih Postaje mejne policije Petišovci obravnavali 4 (4) primere zlorab dokumentov. Zaradi zlorabe dokumentov so bili prijati in obravnavani 3 (2) tujci in sicer državljani Hrvaške, Nemčije in Turčije. Na mejnih prehodih je bilo zavrženih 290 (355) tujcev, ki niso izpolnjevali zakonskih pogojev za vstop v državo, od tega je bilo zavrženih največ državljanov Hrvaške 220 (317). Na mejnem prehodu Petišovci se je v mesecu maju izvajala operacija agencije Frontex imenovana Neptun, v kateri so sodelovali tudi varnostni organi iz drugih držav.

Varovanje zunanje schengenske meje z Republiko Hrvaško se je stalno izvajalo z različnimi oblikami dela in s posebno tehnično opremo na območju Policijske postaje Lendava in Ljutomer. Na območju Policijske postaje Ljutomer se je varovala slovensko hrvaška meja tudi z mešanimi patruljami s pristojnimi hrvaškimi mejnimi organi, izmenično na ozemlju Republike Slovenije in na ozemlju Republike Hrvaške. Tudi na notranji meji z Republiko Madžarsko, so se v skladu z veljavnimi usmeritvami in na podlagi izdelanih analiz tveganja ter operativne problematike, izvajale skupne obmejne patrulje z madžarskimi varnostnimi organi.

Policisti so ugotovili 54 (81) ali 33,3 % manj nedovoljenih prehodov čez državno mejo. Na zunanji schengenski meji je bilo obravnavanih 50 (72) tujcev. Na notranji meji z Republiko Madžarsko so bili obravnavani 3 (5) tujci in 1 (0) tujec na meji z Republiko Italijo. Zaradi nedovoljenega prehoda čez državno mejo je bilo največ obravnavanih državljanov Rusije 9 (0), Hrvaške 8 (9), Albanije 7 (7), Makedonije 6 (3), Slovenije 5 (0), Turčije 4 (37) ter ostali. Od navedenega števila obravnavanih ilegalcev je za mednarodno zaščito zaprosilo 6 (29) tujcev. Policisti so obravnavali 505 (480) kršitev Zakona o tujcih in 43 (44) kršitev Zakona o nadzoru državne meje.

Na področju nadzora prestopa notranjih meja, je PU namenila veliko pozornosti ukrepom v notranjosti države in učinkovitemu delu Policijske postaje za izravnalne ukrepe Murska Sobota. Tako je bilo na notranjih mejah obravnavanih 222 (169) tujcev, od tega je bilo največ državljanov Moldavije in Ukrajine, ki predstavljajo 76,1 % vseh obravnavanih, zaradi prekoračitve dovoljenega časa bivanja na območju schengenskega prostora, kot je bilo dovoljeno. Zaradi ugotavljanja pogojev bivanja in zaposlovanja tujcev, je bilo izvedenih več poostrenih nadzorov. Pri izvajanju nadzorov so bili ugotovljeni primeri zlorab delovnih dovoljenj in dovoljenj za prebivanje s strani državljanov Kitajske, Brazilije in Argentine. Ocenjujemo, da so izvedene policijske aktivnosti začasno zajezele nezakonito zaposlovanje na območju Pomurja.

PU je obravnavala 1 (3) mejni incident na območju tromeje v Murski Šumi, zaradi prihoda hrvaških varnostnih organov na slovensko ozemlje, o vseh ostalih dogodkih pa je obveščala pristojne na Generalno policijsko upravo.

Tuji varnostni organi so na podlagi mednarodnih sporazumov o vračanju oseb vrnili 13 (4) oseb, policisti pa so tujim varnostnim organom vrnili 72 (102) ali 29,4 % manj oseb kot v lanskem enakem obdobju. Prav tako je bilo iz države odstranjenih 40 (109) tujcev, zaradi nezakonitega prebivanja na območju Republike Slovenije.

### **2.1.5 Varovanje določenih oseb in objektov**

Naloge s področja varovanja določenih oseb in objektov je vodila in usklajevala služba Urada za varnost in zaščito Generalne policijske uprave.

Policisti so na podlagi usmeritev Urada za varnost in zaščito izvajali naloge varovanja obiska in delovnega posveta Vlade Republike Slovenije v Pomurju, državne proslave v Beltincih ter drugih obiskov varovanih oseb na območju Pomurja.

## 2.2 DRUGE DEJAVNOSTI

### 2.2.1 V skupnost usmerjeno policijsko delo

PU je izvajala preventivne aktivnosti v skladu s programom dela po vseh področjih policijskega dela. Največja pozornost je bila namenjena v skupnost usmerjenemu policijskemu delu, prometni varnosti, preprečevanju nasilja v družinah in v šolah, požarni varnosti, varstvu okolja, problematiki prepovedanih drog v osnovnih in srednjih šolah ter preprečevanju dogodkov, ki vplivajo na splošno varnost ljudi.

Evidentiranih je bilo 882 (704) preventivnih dejavnosti ali 25,3 % več kot leta 2008.

Na področju kriminalitete je bilo evidentiranih 131 (65) različnih aktivnosti. Pri opravljanju policijskih nalog so bile narejene analize, glede upoštevanja dejavnikov, ki so povezani s strahom pred kriminaliteto. Tako da je PU s policijskimi ukrepi časovno in krajevno izvajala aktivnosti na varnostno obremenjenih območjih s ciljem preprečevanja kaznivih dejanj.

Na področju zagotavljanja javnega reda in miru je bilo evidentiranih 239 (183) različnih aktivnosti. Največ aktivnosti je bilo izvedenih v obliki izvajanja preventivnih projektov 102 (56) ter svetovanja in opozarjanja 62 (75). Posebej odmevna je bila preventivna akcija Bodi zvezda - ne meči petard. Izdelan je bil kratki film, ki se je predvajal v kino dvoranah, večjih trgovskih centrih in na internih kanalih lokalnih televizijskih postaj.

Na področju cestnega prometa je bilo evidentiranih 483 (426) različnih aktivnosti. Največ aktivnosti je bilo namenjeno izobraževanju otrok in odraslih 182 (153), izvajanju preventivnih projektov 159 (138), svetovanju in opozarjanju, neformalnemu druženju in povezovanju ter aktivnemu delu v posvetovalnih telesih. Policisti so pristopili tudi z novimi oblikami izvajanja preventivnih aktivnosti v srednjih in osnovnih šolah na območju Pomurja, v cilju zagotavljanja večje varnosti in ravnanja vseh udeležencev cestnem prometu.

Na področju nadzora državne meje in izvajanja predpisov o tujcih je bilo evidentiranih 29 (30) aktivnosti, v cilju sodelovanja z obmejnimi prebivalstvom ter sprotnega reševanja zadev, ki so bile neposredno povezane z izvajanjem mejnega režima.

Delo v policijskih okoliših so opravljali vodje policijskih okolišev, na podlagi usmeritev za preventivno policijsko delo. Tako so vodje policijskih okolišev izvajali predvsem preventivni projekt Policist Leon svetuje na osnovnih šolah in šolah s prilagojenim programom ter preventivne projekte Medvedek Jaka, Otrok - policist za en dan, Varno na poti v šolo in domov, Ne pozabite na varnost in aktivnosti na 47. Kmetijsko živilskem sejmu. Namen preventivnih projektov je bil zagotoviti čim boljše varnost v policijskih okoliših, seznanitev ljudi s samozaščitnim obnašanjem in vzpostavljanjem kvalitetnih partnerskih odnosov s policisti.

### 2.2.2 Operativno-komunikacijska dejavnost

Na interventno številko 113 je bilo na Operativno komunikacijski center sprejetih 41.628 (43.589) ali za 4,5 % manj klicev državljanov. Med klici je bilo 12.664 (11.965) ali za 5,8 %

več interventnih klicev, ki so zahtevali prihod policistov na kraj dogodka. Interventni klici so predstavljali 30,4 % (27,45%) vseh klicev na telefonsko številko 113.

Po sprejetih interventnih klicih je bilo na kraj dogodka napoteni 14.941 (13.885) ali za 7,6 % več policijskih patrulj kot v preteklem letu. Povprečni reakcijski čas policijskih patrulj (čas od klica na 113, do prihoda policistov na kraj dogodka) je bil za vse interventne dogodke krajši za 14 sekund in je znašal 16 minut in 54 sekund (17 minut in 8 sekund). Reakcijski čas za nujne interventne dogodke pa je bil krajši za 35 sekund in znaša 8 minut in 30 sekund (9 minut in 5 sekund).

Obveščanje je potekalo v skladu s pravili o obveščanju in poročanju v policiji. Operativno komunikacijski center je v 683 (522) primerih obveščal policijske enote, v 742 (694) primerih predstojnike in v 4.997 (4.630) primerih, glede na vrsto varnostnega dogodka, tudi druge organe in organizacije.

### **2.2.3 Forenzična in kriminalističnotehnična dejavnost**

Izdelanih je bilo 85 (62) poročil o pregledu različnih sledov s krajev kaznivih dejanj. Na Upravo kriminalistične policije, Center za forenzične preiskave je bilo poslanih več zahtevkov za preiskavo različnih sledi in sicer 236 (225). Opravljenih je bilo 113 (92) preliminarnih testov vzorcev nedovoljenih drog. Porast izvedenih ukrepov je posledica, da se je rastlina konoplje testirala na oddelku za kriminalistično tehniko PU za ugotavljanje prekrškov in kaznivih dejanj, zato je bilo poslanih le 33 (68) zahtevkov za analizo drog na Center za forenzične preiskave.

Glede na navedene podatke se ocenjuje, da so bili ogledi opravljeni kvalitetno in strokovno, zaradi sistematičnega in stalnega usposabljanja kriminalistov-policistov in policistov s policijskih postaj s področja kriminalistično-tehničnih opravil.

### **2.2.4 Analitska dejavnost**

Pri preiskovanju posameznih kaznivih dejanj s področja splošne in organizirane kriminalitete, so bile izdelane operativne analize, ki so prispevale k uspešni preiskavi posameznih primerov. Izdelanih je bilo več analiz s področja prometne varnosti, mejnih zadev ter ostalih področij v cilju zagotavljanja zakonitega, strokovnega in učinkovitega izvajanja nalog.

Na področju splošnih policijskih nalog so se izdelovale trimesečne analize stanja, na podlagi katerih se je usmerjalo delo policijskih enot. V analizah se je spremljala pravilnost in strokovnost izrekanja opozoril po Zakonu o prekrških in izrek ukrepa prepovedi približevanja določenemu kraju oziroma osebi.

V skladu z navodilom za izdelovanje analiz tveganja, so se na področju mejnih zadev in tujcev izdelovale mesečne in trimesečne analize tveganja, z oceno aktualnega operativnega stanja in posredovale usmeritve PU za posamezne policijske enote. Izdelana je bila še analiza zaradi zagotavljanja zakonite in strokovne uporabe določil 35. člena Zakona o nadzoru državne meje.

### **2.2.5 Nadzorna dejavnost**

V skladu s Pravili za izvajanje nadzorov v policiji so za nadzor pooblaščen delavci PU Murska Sobota izvedli 2 (2) splošna nadzora na policijskih enotah. Ocena nadzora je bila, da je delo v enotah potekalo dobro, kljub ugotovljenim pomanjkljivostim na nekaterih delovnih

področjih. Administrativne, organizacijske nepravilnosti in pomanjkljivosti, sta enoti odpravila že v času izvajanju nadzora, za ostale pa sta izdelali načrt za odpravo nepravilnosti in sistematično pristopili k njihovi odpravi. Najpogostejše napake so bile povezane z nedoslednim upoštevanjem pravil ali usmeritev s posameznega delovnega področja, vendar ugotovljene napake niso bistveno vplivale na strokovnost ali zakonitost postopkov. V letu 2009 so za nadzor pooblaščen delavci PU Murska Sobota opravili 29 (19) strokovnih nadzorov in 9 (5) ponovnih nadzorov. Na podlagi sklepa direktorja PU sta bila izvedena tudi 2 (2) nadzora nad delom policistov. Ugotovitve splošnih in strokovnih nadzorov so pokazale, da je kakovost policijskega dela na policijskih enotah dobra. Kot nepravilnosti in pomanjkljivosti pri nadzorih dela policijskih enot je bilo ugotovljeno predvsem nedosledno izvajanje različnih navodil in usmeritev za delo

## **2.2.6 Spremljanje izvajanja policijskih pooblastil in ogrožanja policistov**

Policisti so zaradi kaznivih dejanj, vožnje pod vplivom alkohola ali odklona strokovnega pregleda, preprečitve nadaljevanja prekrškov, zaradi izročitve tujim varnostnim organom ali drugih razlogov pridržali 1.494 (1.346) oseb ali 11,0 % več. Do povečanja števila pridržanih oseb je prišlo predvsem na podlagi prvega odstavka 238.b člena Zakona o varnosti cestnega prometa<sup>5</sup>, ki je pričel veljati dne 30.04.2008. Uporabljenih je bilo 628 (712) prisilnih sredstev ali 11,8 % manj. Prisilna sredstva so bila uporabljena zoper 327 (359) oseb. Policisti so z uporabo manjšega števila prisilnih sredstev zagotovili izvršitev vseh uradnih nalog.

Zoper kršitelje so policisti večinoma uporabili najmilejša prisilna sredstva. Plinski razpršilec so policisti uporabili v 16 (12) primerih, fizično silo v 301 (382) primerih in sredstva za vklepanje in vezanje v 290 (308) primerih. Policisti so praviloma uporabljali najmilejša prisilna sredstva, kar je v skladu z načelom sorazmernosti. Palica je bila uporabljena v 15 (10) primerih, službeni pes v 6 (0) primerih, večinoma pri delu Posebne policijske enote pri varovanju nogometnih tekem. Sredstva za prisilno ustavljanje prevoznih sredstev in strelnega orožja policisti niso uporabili. Na podlagi 2. odstavka 157. člena Zakona o kazenskem postopku je bilo pridržanih 273 (329) oseb in sicer do 6 ur 183 (261) oseb ali 29,9 % manj, do 48 ur pa 90 (68) oseb ali 32,4 % več.

V letu 2009 ni bilo obravnavanega nobenega primera ogrožanja policistov. Iz pretekli let se obravnavajo še trije primeri ogroženih policistov, v vseh primerih je majhna stopnja ogroženosti.

## **2.2.7 Reševanje pritožb**

Zoper policiste Policijske uprave Murska Sobota je bilo podanih 35 (39) pritožb, ali za 10,3% manj. Število pritožb se je po zvišanju v zadnjih dveh letih spet nekoliko znižalo. Kljub zmanjšanju števila pritožb, obravnavanih pri vodji organizacijske enote 18 (20), se je število uspešno zaključenih postopkov povišalo na 12 (10). Posledično se je znižalo število neuspešno zaključenih postopkov pri vodji organizacijske enote 6 (10). Na podlagi tega se ocenjuje, da vodje organizacijskih enot pritožbe obravnavajo strokovno, saj se povečuje delež pritožnikov, ki se strinjajo z njihovimi ugotovitvami. Pri reševanju pritožbe je bilo v enem primeru ugotovljeno, da ravnanje policista ni bilo skladno s predpisi, pri čemer je bila ugotovljena manjša strokovna napaka pri obravnavi prometne nesreče. Policist je bil na napako opozorjen. V 9 (10) primerih je bil postopek predčasno zaključen oziroma pritožba zavržena. Na seji senata je bilo obravnavanih 8 (16) pritožb. Vse obravnavane pritožbe so

---

<sup>5</sup> Zakon določa, da morajo policisti od 6 do največ 12 ur pridržati osebo, ki so jo zalotili pri prekršku, in je imela v litru izdihanega zraka znatno več alkohola, kot je dovoljeno (0,52 mg oziroma 0,38 mg pri nekaterih skupinah voznikov), ali pa je odklonila preizkus s sredstvi ali napravami za ugotavljanje alkohola ali strokovni pregled.

bile ocenjene kot neutemeljene. Najpogostejši pritožbeni razlogi zaradi uporabe pooblastil so bili povezani z nadzorom cestnega prometa ter javnega reda in miru.

### **2.2.8 Notranje preiskave**

PU je specializiranemu oddelku v skupini državnih tožilcev za pregon organiziranega kriminala pri vrhovnem državnem tožilstvu, ki je pristojen za pregon vseh kaznivih dejanj uradnih oseb v policiji odstopila v obravnavo prijave 11 (17) kaznivih dejanj, katerih storitve je bilo osumljenih 9 (21) uradnih oseb. PU je prav tako odstopila 16 (17) zadev vrhovnemu državnemu tožilstvu, ker niso obstajali razlogi za sum, da je uradna oseba v policiji storila kaznivo dejanje.

Zaradi suma storitve kaznivih dejanj je bil 1 (0) policistu izdan sklep o izredni odpovedi delovnega razmerja, 1 (1) policistu je bilo izdano pisno opozorilo pred redno odpovedjo delovnega razmerja, disciplinski postopek pa ni bil uveden 0 (1).

### **2.2.9 Informacijska in telekomunikacijska dejavnost**

PU je redno izvajala vzdrževalna dela na informacijski in telekomunikacijski opremi. Na policijski postaji Lendava in postaji mejne policije Petišovci je bil vpeljan sistem enotne prijave v računalniški sistem. Na mejnih prehodih je bilo zamenjanih nekaj delovnih postaj ter novi optični čitalniki potnih listin. Na telekomunikacijskem področju je bila izvedena zamenjava obstoječih povezav z optičnimi podatkovnimi povezavami na policijski postaji Ljutomer, Gornja Radgona in postaji za izravnalne ukrepe Murska Sobota. Ob začasni preselitvi policijske postaje Gornja Radgona, je bila preseljena vsa telekomunikacijska oprema. Periodično so se izvajala redna testiranja – kalibriranja alkotestov. Na področju tehničnega varovanja je bil v policijski pisarni Gornja Radgona nameščen novi proti vlomni sistem. Vključena je bila tudi nova registrafska naprava na Operativno komunikacijskem centru PU.

### **2.2.10 Kadrovske in organizacijske zadeve**

Na PU je bilo na dan 31.12.2009 sistemiziranih 642 (670) delovnih mest, od tega je bilo zasedenih 621 (649) delovnih mest ali 96,7 %. Vseh sistemiziranih uradniških delovnih mest v nazivu policist je bilo 535 (562) in 107 (107) strokovno tehničnih delovnih mest.

Delovno razmerje je prenehalo 17 (9) delavcem, od tega je bilo 14 (6) upokojitev, 2 (0) izteka pogodb za določen čas in 1 (3) sporazumna prekinitev delovnega razmerja. V 19 (11) primerih je bila izvedena premestitev na druge notranje organizacijske enote v okviru policije. Novih zaposlitev na PU Murska Sobota je bilo 7 (12), od tega 1 (0) pripravnik v Sektorju kriminalistične policije, 2 (4) strokovno tehnična kadra, 3 (8) policisti iz drugih policijskih uprav in 1 (0) premestitev iz Ministrstva za zunanje zadeve.

Kadrovske potrebe so se reševale tudi s pogodbenimi delavci. Sklenjenih je bilo 11 (9) podjemnih pogodb in sicer 9 (8) za opravljanje del čiščenja, 1 (0) za opravljanje administrativnih del in 1 (1) za opravljanje prevoza nedovoljenih migrantov in prevoza policistov. Podjemne pogodbe za opravljanje čiščenja so bile sklenjene zaradi dveh čistilk, ki sta bili celo leto odsotni zaradi bolniške in občasnih bolniških odsotnostih stalno zaposlenih čistilk ter predvsem zaradi potreb na enotah, kjer je bilo sistemizirano samo eno delovno mesto. Za potrebe administrativnih nalog, je pogodbeni administratorica opravila 133 (0) ur,

za potrebe čiščenja, pa so pogodbene čistilke opravile 4.393 (3.978) ur dela. Avtorskih pogodb je bilo sklenjenih 21 (23) za prevajanje iz različnih tujih jezikov.

Podanih je bilo 35 (51) vlog za solidarnostno pomoč, od tega 30 (38) vlog zaradi daljše bolezni, 3 (10) vloge zaradi elementarnih nesreč, 2 (1) vloge zaradi kategorije invalidnosti in 0 (2) vlog zaradi smrti ožjega družinskega člana. Pozitivno rešenih vlog je bilo 33 (41), 2 (10) vloge pa sta bili zavrjeni.

Pri delu se je poškodovalo 36 (27) javnih uslužbencev in sicer: pri vadbi samoobrambe 14 (6), pri intervencijah 7 (8), med hojo po stopnicah in neravnem terenu 6 (7), na poti v in iz službe 4 (3), pri usposabljanju Posebne policijske enote 3 (1), pri vadbi s službenim psom 1 (1) in pri zapiranju vrat avtomobila 1 (0).

Zaradi uveljavljanja pravic iz invalidskega zavarovanja je invalidska komisija Zavoda za pokojninsko in invalidsko zavarovanje Slovenije, Območna enota Murska Sobota obravnavala 4 (4) javne uslužbenke PU. Od navedenega števila je bila trem delavcem priznana invalidnost tretje kategorije in enemu delavcu podaljšana invalidnost druge kategorije.

### **2.2.11 Izobraževanje, izpopolnjevanje in usposabljanje**

PU je izvajala programe, ki izhajajo iz Načrta izpopolnjevanj in usposabljanj policije za leto 2009. Vseh usposabljanj in izpopolnjevanj se je udeležilo skupno 2.002 (1.292) policistov in drugih delavcev. Od tega se je 493 delavcev udeležilo skupnih oblik usposabljanja, 1.474 delavcev pa lastnih oblik usposabljanj, ki so bila izvedena na PU ter 35 delavcev individualnih oblik usposabljanj. V preteklem letu so bili trije delavci na šolanju na Višji policijski šoli.

Izvedena so bila usposabljanja kriminalistov, policistov kriminalistov in vodij policijskih okolišev s področja pooblastil kazenskega postopka, varovanja človekovih pravic, preiskovanja gospodarske kriminalitete na policijskih postajah in s področja kriminalistično tehničnih preiskav.

Vadba praktičnega postopka in samoobrambe je potekala v skladu z izvedbenim načrtom programa izpopolnjevanja in usposabljanja za uporabo pooblastil s praktičnim postopkom in samoobrambo za leto 2009. Skupna udeležba vseh policistov na vadbi teoretičnega in praktičnega postopka je bila 69,4%. Namen izvedenih izobraževanj je bil v pridobivanju znanj in veščin za opravljanje splošnih in posebnih policijskih nalog.

Z usposabljanji in izobraževanjem ter motivacijo policistov, je PU poskušala doseči, da bi se postopki izvajali strokovno in zakonito v cilju zagotavljanja ter spoštovanja človekovih pravic in svoboščin. To je razvidno iz manjšega števila pritožb in ugotovitev strokovnih nadzorov, pri katerih ni bilo ugotovljenih večjih nepravilnosti.

### **2.2.12 Finančno-materialne zadeve**

PU Murska Sobota je v skladu z internim finančnim načrtom porabila 1.163.740,0 evrov. Na področju investicij so potekale aktivnosti za sanacijo napak pri gradnji objekta policijske postaje Murska Sobota in policijske prometne postaje Murska Sobota ter pri pregledih novogradenj na objektih postaje mejne policije Petišovci, enote vodnikov službenih psov in policijski postaji Lendava. S strokovnimi službami Generalne policijske uprave in PU se je

reševal pravni status posameznih zgradb: bivšega policijskega oddelka Rogašovci, policijskega oddelka Dobrovnik in zgradbe v Prosenjakovcih. Zaradi slabih pogojev dela v objektu policijske postaje Gornja Radgona, so se policisti začasno preselili v objekt enote vodnikov službenih psov v Murskih Petrovcih. Sprejeta pa je bila tudi odločitev o novogradnji policijske postaje Gornja Radgona.

PU je imela za izvajanje nalog 155 (161) službenih prevoznih sredstev. Predvsem policijske enote, katerim vozila niso bila nabavljena iz schengenskih virov, imajo starejša in dotrajana vozila.

PU je v lanskem letu razpolagala s 31 službenimi stanovanji in 19 samskimi ležišči. Na podlagi sklepa vlade je bilo v Stanovanjski sklad Republike Slovenije prenesenih 12 službenih stanovanj.

### **2.2.13 Mednarodno sodelovanje**

Mednarodno sodelovanje je potekalo v skladu s sprejetimi bilateralnimi sporazumi s sosednjimi državami, predvsem z organi pogodbenic, ki mejijo na območje policijske uprave. Uspešno sodelovanje je potekalo med pristojnimi s PU, ki so se udeležili delovnih sestankov v cilju izmenjave varnostno operativnih podatkov, načrtovanja skupnih aktivnosti in krepitev medsebojnega sodelovanja. S predstavniki avstrijske kriminalistične policije je bilo sodelovanje zelo uspešno, predvsem na področju preiskovanja premoženjskih kaznivih dejanj. Medsebojno so bili izmenjani kvalitetni operativni podatki, ki so pripeljali do uspešnih preiskav posameznih primerov. Z madžarskimi varnostnimi organi je bila izvedena vaja čezmejnega zasledovanja. Na vaji so sodelovali kot opazovalci avstrijski in hrvaški policisti. Intenzivno je bilo sodelovanje z madžarskimi varnostnimi organi predvsem pri preiskovanju vlomov v objekte in avtomobile. Sodelovanje je potekalo tudi s hrvaškimi varnostnimi organi, s katerimi je bilo dodatno okrepljeno operativno sodelovanje na področju odkrivanja in preprečevanja kaznivih dejanj ilegalnih migracij. Sprotno so se izmenjavali podatki z madžarskimi, avstrijskimi in hrvaškimi varnostnimi organi v zvezi potovanja navijačev na različne športne prireditve. V cilju zagotavljanja večje varnosti udeležencem v cestnem prometu, je bilo izvedenih 10 skupnih poostrenih nadzorov z madžarskimi, avstrijskimi in hrvaškimi varnostnimi organi,

Za potrebe policijskega sodelovanja je bilo iz madžarskega, nemškega in drugih jezikov prevedenih 123 (140) pisnih izdelkov, konsektivno tolmačenje pa izvedeno v 16 (48) primerih iz madžarskega in nemškega jezika.

### **2.2.14 Odnosi z javnostmi**

Področje odnosov z javnostmi je bilo zaznamovano z velikim porastom števila odgovorov na vprašanja posameznikov in na podane pisne ter ustne odgovore na vprašanja novinarjev. Opazen je porast pri številu tiskovnih konferenc, kratkih sestankov in foto terminov. Rahel upad pa je zabeležen pri skupnem številu sporočil, obvestil in informacij za javnost.

Mediji so bili sprotno seznanjeni z dnevnim pregledom dogajanja o aktualnih dogodkih. Tiskovni predstavnik je obveščal tudi s kraja posameznih dogodkov. Nadaljevala se je utečena praksa tedenskih srečanj z novinarji, kjer so bili novinarjem predstavljeni pomembnejši obravnavani dogodki in uspehi policistov pri delu, pri tem pa so sodelovali še predstavniki policijskih enot in vodstva PU.

### **2.2.15 Dejavnost specializiranih policijskih enot**

Posebna policijska enota PU je bila vključena zaradi opravljanja nalog javne varnosti v 26 (26) primerih. Od tega je bila v 18 primerih vključena za opravljanja dela na območju PU in v 8 primerih za opravljanje nalog na območju drugih PU. Posebna policijska enota je sodelovala pri zagotavljanju in vzpostavljanju javnega reda na športnih prireditvah, pri spremljanju organiziranih skupin navijačev ter v varnostnih akcijah. Policisti Posebne policijske enote PU Murska Sobota so med usposabljanjem v Vadbeno-oskrbnem centru Gotenica izvedli tudi preizkus usposobljenosti policistov, kjer je skupina policistov dosegla drugo mesto in osvojitev tretjega mesta med PU.

Enota vodnikov službenih psov je bila uporabljena z vodniki in službeni psi policije za splošno uporabo v 292 (263) primerih, najpogosteje pri izvajanju policijskih intervencij, zagotavljanju pomoči patruljam, varovanju nogometnih tekem, pri obravnavi kaznivih dejanj, pri nadzoru državne meje, izvajanju policijskih aktivnosti pri varovanju javnih prireditev, pri varovanju varovanih oseb in iskanju pogrešanih oseb. Službeni pes za specialistično uporabo je bil za uporabljen pri izvajanju različnih nalog v 474 (320) primerih. Ekipa vodnikov službenih psov se je ponovno uvrstila med posamezniki in ekipno med najboljše enote v Sloveniji.

**Drago RIBAŠ univ. dipl. iur.**  
**DIREKTOR POLICIJSKE UPRAVE**  
**VIŠJI POLICIJSKI SVETNIK**

PRILOGE:

1. Priloga : Statistični podatki



## PRILOGA: STATISTIČNI PODATKI

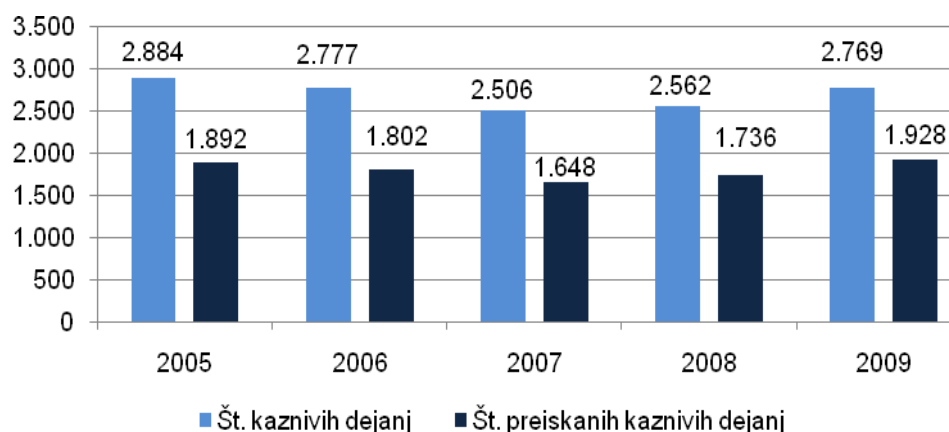
### PREPREČEVANJE, ODKRIVANJE IN PREISKOVANJE KRIMINALITETE

*Kazniva dejanja, za katera je policija vložila kazensko ovadbo ali poročilo v dopolnitev kazenske ovadbe*

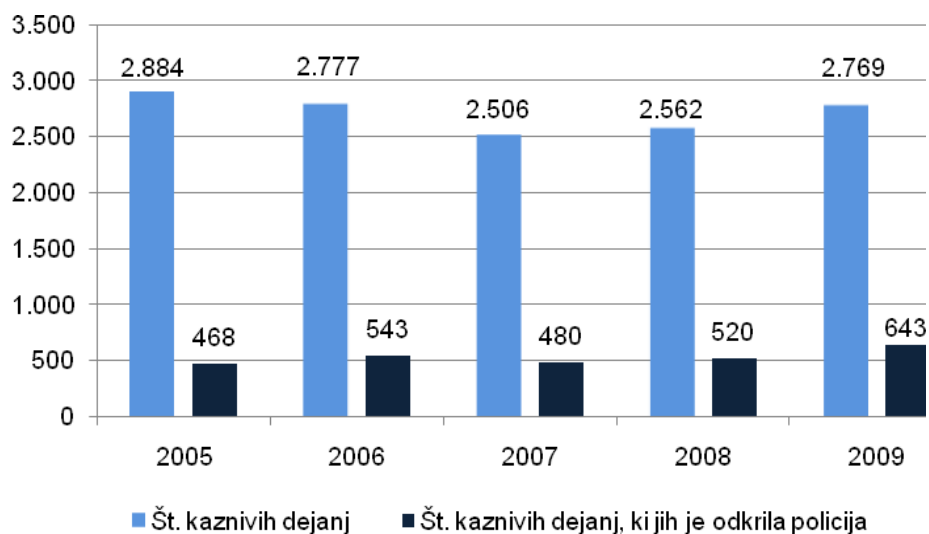
|   | 2005  | 2006  | 2007  | 2008  | 2009  |
|---|-------|-------|-------|-------|-------|
| Št. kaznivih dejanj                                     | 2.884 | 2.777 | 2.506 | 2.562 | 2.769 |
| Št. preiskanih kaznivih dejanj                          | 1.892 | 1.802 | 1.648 | 1.736 | 1.928 |
| Delež preiskanih kaznivih dejanj (v %)                  | 65,6  | 64,9  | 65,8  | 67,8  | 69,6  |
| Št. kaznivih dejanj, ki jih je odkrila policija         | 468   | 543   | 480   | 520   | 643   |
| Delež kaznivih dejanj, ki jih je odkrila policija (v %) | 16,2  | 19,6  | 19,2  | 20,3  | 23,2  |

\* Niso vključena kazniva dejanja, katerih posledica je bila prometna nesreča.

*Preiskana kazniva dejanja*



*Kazniva dejanja, ki jih je odkrila policija*



*Kazniva dejanja iz prejšnjih let\**

| Vrsta kriminalitete | Št. kaznivih dejanj | Št. preiskanih kaznivih dejanj | Škoda (v 1.000 EUR) |
|---------------------|---------------------|--------------------------------|---------------------|
| Celotna             | 74                  | 60                             | 48,84               |
| splošna             | 69                  | 57                             | 42,11               |
| gospodarska         | 5                   | 3                              | 6,73                |
| Organizirana        | -                   | -                              | -                   |
| Mladoletniška       | 6                   | 4                              | 0,5                 |

\*Kazniva dejanja, statistično prikazana v prejšnjih letih, katerih preiskovanje se je nadaljevalo še leta 2009.

*Kazniva dejanja po enotah*

| Enota               | Št. kaznivih dejanj |              | Porast/upad (v %) | Št. preiskanih kaznivih dejanj |              | Delež preiskanih kaznivih dejanj (v %) |             | Št. kaznivih dejanj, ki jih je odkrila policija |            | Delež kaznivih dejanj, ki jih je odkrila policija (v %) |             |
|---------------------|---------------------|--------------|-------------------|--------------------------------|--------------|--|-------------|---|------------|---|-------------|
|                     | 2008                | 2009         |                   | 2008                           | 2009         | 2008                                   | 2009        | 2008  | 2009       | 2008  | 2009        |
| EVSP*               | 1                   | -            | ...               | 1                              | -            | 100                                    | ...         | 1   | -          | 100   | ...         |
| PMP Petišovci       | 6                   | 5            | ...               | 6                              | 5            | 100                                    | 100         | 6   | 5          | 100   | 100         |
| PP Gornja Radgona   | 574                 | 496          | -13,6             | 385                            | 356          | 67,1                                   | 71,8        | 23  | 18         | 4   | 3,6         |
| PP Gornji Petrovci  | 128                 | 134          | 4,7               | 94                             | 103          | 73,4                                   | 76,9        | 15  | 21         | 11,7  | 15,7        |
| PP Lendava          | 396                 | 553          | 39,6              | 269                            | 400          | 67,9                                   | 72,3        | 94  | 149        | 23,7  | 26,9        |
| PP Ljutomer         | 324                 | 266          | -17,9             | 242                            | 198          | 74,7                                   | 74,4        | 58  | 41         | 17,9  | 15,4        |
| PP Murska Sobota    | 736                 | 909          | 23,5              | 373                            | 478          | 50,7                                   | 52,6        | 56  | 120        | 7,6   | 13,2        |
| PP IU Murska Sobota | 84                  | 118          | 40,5              | 84                             | 118          | 100                                    | 100         | 84  | 118        | 100   | 100         |
| PPP Murska Sobota   | 1                   | -            | ...               | 1                              | -            | 100                                    | ...         | 1   | -          | 100   | ...         |
| SKP                 | 309                 | 287          | -7,1              | 279                            | 269          | 90,3                                   | 93,7        | 181   | 171        | 58,6  | 59,6        |
| SD                  | 3                   | 1            | ...               | 2                              | 1            | 66,7                                   | 100         | 1   | -          | 33,3  | ...         |
| <b>Skupaj</b>       | <b>2.562</b>        | <b>2.769</b> | <b>8,1</b>        | <b>1.736</b>                   | <b>1.928</b> | <b>67,8</b>                            | <b>69,6</b> | <b>520</b>                                      | <b>643</b> | <b>20,3</b>   | <b>23,2</b> |

\* Enota vodnikov službenih psov

*Posledice kaznivih dejanj*

| Posledice              | 2005   | 2006   | 2007    | 2008   | 2009   |
|------------------------|--------|--------|---------|--------|--------|
| Št. mrtvih             | 2      | 1      | 6       | 1      | 2      |
| Št. hudo poškodovanih  | 40     | 28     | 28      | 15     | 23     |
| Št. lahko poškodovanih | 125    | 119    | 143     | 136    | 159    |
| Škoda (v 1.000 EUR)    | 5354,2 | 4403,1 | 10201,8 | 6530,0 | 8149,4 |

*Kazniva dejanja brez pravne podlage za pregon*

| Vrsta kriminalitete | 2005  | 2006 | 2007  | 2008  | 2009  |
|---------------------|-------|------|-------|-------|-------|
| Celotna             | 1.047 | 980  | 1.072 | 1.067 | 1.125 |
| splošna             | 965   | 874  | 1.013 | 983   | 949   |
| gospodarska         | 82    | 106  | 59    | 84    | 176   |
| Organizirana        | -     | -    | 1     | -     | -     |
| Mladoletniška       | 24    | 21   | 18    | 20    | 19    |

*Zaključni dokumenti obravnavanih kaznivih dejanj*

| Vrsta zaključnega dokumenta                                       | 2008  | 2009  | Porast/upad (v %) |
|---|-------|-------|-------------------|
| Št. kazenskih ovadb   | 2.049 | 2.246 | 9,6               |
| Št. poročil o dopolnitvi kazenske ovadbe (148/9 ZKP)              | 330   | 367   | 11,2              |
| Št. poročil o dejanjih brez pravne podlage za pregon (148/10 ZKP) | 1.168 | 1.219 | 4,4               |

Struktura ovadenih oseb

|               | 2008     |             | 2009     |             | Porast/upad<br>(v %) |
|---------------|----------|-------------|----------|-------------|----------------------|
|               | št. oseb | delež (v %) | št. oseb | delež (v %) |                      |
| Spol          |          |             |          |             |                      |
| moški         | 920      | 84,6        | 979      | 82,9        | 6,4                  |
| ženski        | 167      | 15,4        | 202      | 17,1        | 21                   |
| Starost       |          |             |          |             |                      |
| 14 do 17 let  | 71       | 6,5         | 55       | 4,7         | -22,5                |
| 18 do 20 let  | 86       | 7,9         | 67       | 5,7         | -22,1                |
| 21 do 30 let  | 289      | 26,6        | 282      | 23,9        | -2,4                 |
| 31 do 40 let  | 283      | 26          | 299      | 25,3        | 5,7                  |
| 41 do 50 let  | 181      | 16,7        | 254      | 21,5        | 40,3                 |
| 51 let in več | 175      | 16,1        | 224      | 19          | 28                   |
| neznano       | 2        | 0,2         | -        | ...         | ...                  |
| Državljanstvo |          |             |          |             |                      |
| Madžarska     | 16       | 1,5         | 21       | 1,8         | ...                  |
| Moldavija     | 3        | 0,3         | 17       | 1,4         | ...                  |
| Romunija      | 75       | 6,9         | 61       | 5,2         | -18,7                |
| Slovenija     | 923      | 84,9        | 968      | 82          | 4,9                  |
| Ukrajina      | 21       | 1,9         | 47       | 4           | 123,8                |
| druge države  | 49       | 4,5         | 67       | 5,7         | 36,7                 |
| Pravne osebe  | 14       | 100         | 18       | 100         | 28,6                 |

Vrste kriminalitete\*

| Vrsta kriminalitete | 2005  | 2006  | 2007  | 2008  | 2009  |
|---------------------|-------|-------|-------|-------|-------|
| Celotna             | 2.884 | 2.777 | 2.506 | 2.562 | 2.769 |
| splošna             | 2.569 | 2.374 | 2.235 | 2.318 | 2.200 |
| gospodarska         | 315   | 403   | 271   | 244   | 569   |
| Organizirana        | 2     | -     | 4     | 10    | 19    |
| Mladolletniška      | 114   | 82    | 83    | 89    | 86    |

\* Zaradi spremenjene klasifikacije kaznivih dejanj na splošno in gospodarsko kriminaliteto se podatki nekoliko razlikujejo od podatkov, prikazanih v prejšnjih polletnih poročilih o delu policije.

Kazniva dejanja zoper življenje in telo

| Vrsta kaznivega dejanja       | Št. kaznivih dejanj |            | Porast/<br>upad<br>(v %) | Št. preiskanih<br>kaznivih dejanj |            | Delež preiskanih<br>kaznivih dejanj (v %) |             |
|-------------------------------|---------------------|------------|--------------------------|-----------------------------------|------------|---|-------------|
|                               | 2008                | 2009       |                          | 2008                              | 2009       | 2008                                      | 2009        |
| Uboj - skupaj                 | -                   | -          | -                        | -                                 | -          | -   | -           |
| dokončan                      | -                   | -          | -                        | -                                 | -          | -   | -           |
| poskus                        | -                   | -          | -                        | -                                 | -          | -   | -           |
| Umor - skupaj                 | -                   | -          | -                        | -                                 | -          | -   | -           |
| dokončan                      | -                   | -          | -                        | -                                 | -          | -   | -           |
| poskus                        | -                   | -          | -                        | -                                 | -          | -   | -           |
| Posebno huda telesna poškodba | -                   | -          | -                        | -                                 | -          | -   | -           |
| Huda telesna poškodba         | 13                  | 19         | ...                      | 11                                | 18         | 84,6                                      | 94,7        |
| Lahka telesna poškodba        | 102                 | 104        | 2                        | 101                               | 97         | 99  | 93,3        |
| Druga kazniva dejanja         | 22                  | 14         | ...                      | 22                                | 14         | 100                                       | 100         |
| <b>Skupaj</b>                 | <b>137</b>          | <b>137</b> | <b>0</b>                 | <b>134</b>                        | <b>129</b> | <b>97,8</b>                               | <b>94,2</b> |

*Kazniva dejanja zoper spolno nedotakljivost*

| Vrsta kaznivega dejanja   | Št. kaznivih dejanj |           | Porast/<br>upad<br>(v %) | Št. preiskanih<br>kaznivih dejanj |           | Delež preiskanih<br>kaznivih dejanj<br>(v %) |            |
|---|---------------------|-----------|--------------------------|-----------------------------------|-----------|--|------------|
|   | 2008                | 2009      |                          | 2008                              | 2009      | 2008   | 2009       |
| Posilstvo - skupaj  | 5                   | 9         | ...                      | 5                                 | 9         | 100  | 100        |
| dokončano   | 2                   | 8         | ...                      | 2                                 | 8         | 100  | 100        |
| poskus  | 3                   | 1         | ...                      | 3                                 | 1         | 100  | 100        |
| Spolno nasilje  | 1                   | 5         | ...                      | 1                                 | 5         | 100  | 100        |
| Kršitev spolne nedotakljivosti z<br>zlorabo položaja                        | -                   | 3         | ...                      | -                                 | 3         | ...  | 100        |
| Spolni napad na osebo, mlajšo od<br>15 let                                  | 13                  | 2         | ...                      | 13                                | 2         | 100  | 100        |
| Prikazovanje, izdelava, posest<br>in posredovanje<br>pornografskega gradiva | 1                   | 2         | ...                      | 1                                 | 2         | 100  | 100        |
| Druga kazniva dejanja   | -                   | 12        | ...                      | -                                 | 12        | ...  | 100        |
| <b>Skupaj</b>   | <b>20</b>           | <b>33</b> | <b>65</b>                | <b>20</b>                         | <b>33</b> | <b>100</b>                                   | <b>100</b> |

*Kazniva dejanja zoper zakonsko zvezo, družino in otroke*

| Vrsta kaznivega dejanja                | Št. kaznivih dejanj |            |
|--|---------------------|------------|
|  | 2008                | 2009       |
| Odvzem mladoletne osebe                | 19                  | 5          |
| Nasilje v družini                      | 3                   | 169        |
| Zanemarjanje otroka in surovo ravnanje | 16                  | 20         |
| Druga kazniva dejanja                  | 12                  | 11         |
| <b>Skupaj</b>                          | <b>50</b>           | <b>205</b> |

*Kazniva dejanja zoper premoženje\**

| Vrsta kaznivega dejanja  | Št. kaznivih dejanj |              | Porast/<br>upad<br>(v %) | Št. preiskanih<br>kaznivih dejanj |            | Delež preiskanih<br>kaznivih dejanj<br>(v %) |             |
|--------------------------|---------------------|--------------|--------------------------|-----------------------------------|------------|--|-------------|
|                          | 2008                | 2009         |                          | 2008                              | 2009       | 2008   | 2009        |
| Poškodovanje tuje stvari | 162                 | 156          | -3,7                     | 75                                | 71         | 46,3   | 45,5        |
| Tatvina - skupaj**       | 894                 | 686          | -23,3                    | 296                               | 218        | 33,1   | 31,8        |
| vlom                     | 238                 | 237          | -0,4                     | 60                                | 64         | 25,2   | 27          |
| drzna tatvina            | 17                  | 24           | ...                      | 13                                | 16         | 76,5   | 66,7        |
| tatvina motornega vozila | 13                  | 8            | ...                      | 6                                 | 4          | 46,2   | 50          |
| druge tatvine            | 626                 | 417          | -33,4                    | 217                               | 134        | 34,7   | 32,1        |
| Rop                      | 9                   | 15           | ...                      | 6                                 | 12         | 66,7   | 80          |
| Roparska tatvina         | -                   | 2            | ...                      | -                                 | 2          | ...  | 100         |
| Zatajitev                | 40                  | 43           | 7,5                      | 23                                | 18         | 57,5   | 41,9        |
| Klasična goljufija       | 116                 | 117          | 0,9                      | 112                               | 111        | 96,6   | 94,9        |
| Požig                    | 9                   | 8            | ...                      | 3                                 | 5          | 33,3   | 62,5        |
| Druga kazniva dejanja    | 95                  | 105          | 10,5                     | 90                                | 98         | 94,7   | 93,3        |
| <b>Skupaj</b>            | <b>1.325</b>        | <b>1.132</b> | <b>-14,6</b>             | <b>605</b>                        | <b>535</b> | <b>45,7</b>                                  | <b>47,3</b> |

\* Kazniva dejanja zoper premoženje, brez istovrstnih kaznivih dejanj gospodarske kriminalitete.

\*\* Kazniva dejanja po 204. in 205. čl. Kazenskega zakonika.

Mladolletniška kriminaliteta

| Vrsta kaznivega dejanja  | Št. kaznivih dejanj |           |
|--|---------------------|-----------|
|  | 2008                | 2009      |
| Uboj   | -                   | -         |
| Umor   | -                   | -         |
| Lahka telesna poškodba   | 8                   | 7         |
| Huda telesna poškodba  | 3                   | -         |
| Posilstvo  | -                   | -         |
| Spolno nasilje   | -                   | 4         |
| Spolni napad na osebo, mlajšo od 15 let  | 1                   | 1         |
| Prikazovanje, izdelava, posest in posredovanje pornografskega gradiva  | -                   | 1         |
| Nepravilna proizvodnja in promet s prepovedanimi drogami, nedovoljenimi snovmi v športu in predhodnimi sestavinami za izdelavo prepovedanih drog | 6                   | 3         |
| Omogočanje uživanja prepovedanih drog ali nedovoljenih snovi v športu  | 4                   | 2         |
| Tatvina  | 17                  | 14        |
| Velika tatvina   | 11                  | 8         |
| Rop  | 1                   | 3         |
| Goljufija  | -                   | 4         |
| Izsiljevanje   | 2                   | -         |
| Druga kazniva dejanja  | 36                  | 39        |
| <b>Skupaj</b>  | <b>89</b>           | <b>86</b> |

Gospodarska kriminaliteta

| Vrsta kaznivega dejanja                                      | Št. kaznivih dejanj |            | Porast/<br>upad<br>(v %) | Škoda<br>(v 1.000 EUR) |               | Porast/<br>upad<br>(v %) |
|--|---------------------|------------|--------------------------|------------------------|---------------|--------------------------|
|  | 2008                | 2009       |                          | 2008                   | 2009          |                          |
| Goljufija  | 51                  | 130        | 154,9                    | 84,6                   | 913,8         | 980,4                    |
| Oderuštvo  | -                   | -          | -                        | -                      | -             | -                        |
| Lažni stečaj   | -                   | -          | -                        | -                      | -             | -                        |
| Goljufija na škodo Evropskih skupnosti                       | -                   | -          | -                        | -                      | -             | -                        |
| Uporaba ponarejene bančne, kreditne ali druge kartice        | -                   | 3          | ...                      | 0,0                    | 0,4           | ...                      |
| Poslovna goljufija   | 84                  | 126        | 50                       | 464,5                  | 625,5         | 34,7                     |
| Ponareditev ali uničenje poslovnih listin                    | 5                   | 14         | ...                      | 0,0                    | 0,0           | ...                      |
| Zloraba položaja ali zaupanja pri gospodarski dejavnosti     | 7                   | 5          | ...                      | 332,1                  | 498,6         | 50,1                     |
| Poneverba in nepravilna uporaba tujega premoženja            | 17                  | 12         | ...                      | 141,8                  | 119,9         | -15,5                    |
| Pranje denarja   | 1                   | -          | ...                      | 0,0                    | 0,0           | ...                      |
| Izdaja nekritega čeka in zloraba bančne ali kreditne kartice | 4                   | -          | ...                      | 2,2                    | 0,0           | ...                      |
| Davčna zatajitev   | 34                  | 48         | 41,2                     | 2649,9                 | 3152,2        | 19                       |
| Druga kazniva dejanja  | 41                  | 231        | 463,4                    | 532,2                  | 535,3         | 0,6                      |
| <b>Skupaj</b>  | <b>244</b>          | <b>569</b> | <b>133,2</b>             | <b>4207,3</b>          | <b>5845,7</b> | <b>38,9</b>              |

*Organizirana kriminaliteta*

| Vrsta kaznivega dejanja  | Št. kaznivih dejanj |           |
|--|---------------------|-----------|
|  | 2008                | 2009      |
| Uboj   | -                   | -         |
| Umor   | -                   | -         |
| Lahka telesna poškodba   | -                   | -         |
| Huda telesna poškodba  | -                   | -         |
| Prepovedano prehajanje meje ali ozemlja države   | 10                  | 19        |
| Ponarejanje denarja  | -                   | -         |
| Nedovoljena proizvodnja in promet orožja ali eksplozivov   | -                   | -         |
| Zloraba prostitucije   | -                   | -         |
| Neupravičena proizvodnja in promet s prepovedanimi drogami, nedovoljenimi snovmi v športu in predhodnimi sestavinami za izdelavo prepovedanih drog | -                   | -         |
| Omogočanje uživanja prepovedanih drog ali nedovoljenih snovi v športu  | -                   | -         |
| Tatvina  | -                   | -         |
| Velika tatvina   | -                   | -         |
| Rop  | -                   | -         |
| Goljufija  | -                   | -         |
| Izsiljevanje   | -                   | -         |
| Druga kazniva dejanja  | -                   | -         |
| <b>Skupaj</b>  | <b>10</b>           | <b>19</b> |

Druge oblike kriminalitete

| Vrsta kaznivega dejanja                                  |  | Št. kaznivih dejanj |            | Porast/<br>upad<br>(v %) | Št. ovadenih osumljencev |            | Porast/<br>upad<br>(v %) |
|--|--|---------------------|------------|--------------------------|--------------------------|------------|--------------------------|
|  |  | 2008                | 2009       |                          | 2008                     | 2009       |                          |
| Računalniška kriminaliteta                               | vdor v računalniški sistem   | -                   | 1          | ...                      | -                        | -          | -                        |
|  | kršitev materialnih avtorskih pravic na internetu  | 1                   | -          | ...                      | 1                        | -          | ...                      |
|  | napad na informacijski sistem  | 1                   | -          | ...                      | 4                        | -          | ...                      |
|  | izdelovanje in pridobivanje orožja ali pripomočkov za vdor ali napad na informacijski sistem   | 1                   | -          | ...                      | 2                        | -          | ...                      |
|  | <b>skupaj</b>  | <b>3</b>            | <b>1</b>   | <b>...</b>               | <b>7</b>                 | <b>-</b>   | <b>...</b>               |
| Zloraba prepovedanih drog                                | neupravičena proizvodnja in promet s prepovedanimi drogami, nedovoljenimi snovmi v športu in predhodnimi sestavinami za izdelavo prepovedanih drog | 187                 | 71         | -62                      | 200                      | 90         | -55                      |
|  | omogočanje uživanja prepovedanih drog ali nedovoljenih snovi v športu  | 22                  | 12         | ...                      | 22                       | 13         | ...                      |
|  | <b>skupaj</b>  | <b>209</b>          | <b>83</b>  | <b>-60,3</b>             | <b>222</b>               | <b>103</b> | <b>-53,6</b>             |
| Nedovoljena proizvodnja in promet orožja ali eksplozivov |  | 20                  | 16         | ...                      | 20                       | 16         | ...                      |
| Prepovedano prehajanje meje ali ozemlja države           |  | 17                  | 20         | ...                      | 43                       | 80         | 86                       |
| Ponarejanje denarja                                      |  | 58                  | 76         | 31                       | 4                        | 16         | ...                      |
| Zloraba prostitucije in trgovina z ljudmi                | zloraba prostitucije   | -                   | 11         | ...                      | -                        | 11         | ...                      |
|  | spravljanje v suženjsko razmerje   | -                   | -          | -                        | -                        | -          | -                        |
|  | trgovina z ljudmi  | -                   | -          | -                        | -                        | -          | -                        |
|  | <b>skupaj</b>  | <b>-</b>            | <b>11</b>  | <b>...</b>               | <b>-</b>                 | <b>11</b>  | <b>...</b>               |
| Korupcijska kazniva dejanja                              | kršitev proste odločitve volivcev  | -                   | -          | -                        | -                        | -          | -                        |
|  | sprejemanje podkupnine pri volitvah  | -                   | -          | -                        | -                        | -          | -                        |
|  | nedovoljeno sprejemanje daril  | -                   | -          | -                        | -                        | -          | -                        |
|  | nedovoljeno dajanje daril  | 1                   | -          | ...                      | 1                        | -          | ...                      |
|  | jemanje podkupnine   | -                   | -          | -                        | -                        | -          | -                        |
|  | dajanje podkupnine   | 1                   | -          | ...                      | 1                        | -          | ...                      |
|  | sprejemanje daril za nezakonito posredovanje   | -                   | -          | -                        | -                        | -          | -                        |
|  | dajanje daril za nezakonito posredovanje   | -                   | -          | -                        | -                        | -          | -                        |
| <b>skupaj</b>  | <b>2</b>   | <b>-</b>            | <b>...</b> | <b>2</b>                 | <b>-</b>                 | <b>...</b> |                          |
| Tihotapstvo  |  | -                   | -          | -                        | -                        | -          | -                        |
| Druge oblike ogrožanja varnosti                          | izsiljevanje   | 9                   | 11         | ...                      | 12                       | 16         | ...                      |
|  | ogrožanje varnosti povzročitev splošne nevarnosti  | 201                 | 212        | 5,5                      | 201                      | 198        | -1,5                     |
|  | ugrabitve  | 17                  | 13         | ...                      | 13                       | 14         | ...                      |
|  | protipraven odvzem prostosti   | -                   | -          | -                        | -                        | -          | -                        |
|  | <b>skupaj</b>  | <b>1</b>            | <b>1</b>   | <b>...</b>               | <b>1</b>                 | <b>1</b>   | <b>...</b>               |
| <b>skupaj</b>  | <b>228</b>   | <b>237</b>          | <b>3,9</b> | <b>227</b>               | <b>229</b>               | <b>0,9</b> |                          |

*Zasežene prepovedane droge*

| Vrsta zasežene prepovedane droge | Merska enota | 2008      | 2009      |
|----------------------------------|--------------|-----------|-----------|
| Amfetamin                        | g            | 1,2       | 0,2       |
|                                  | ml           | -         | -         |
|                                  | tbl          | -         | -         |
| Benzodiazepini                   | g            | -         | -         |
|                                  | ml           | -         | -         |
|                                  | tbl          | -         | -         |
| Ekstazi                          | g            | -         | -         |
|                                  | tbl          | -         | -         |
| Heroin                           | g            | 41,4      | 222,3     |
|                                  | ml           | 0,6       | 0,8       |
| Kokain                           | g            | 5,4       | 0,7       |
|                                  | ml           | -         | -         |
| Konoplja - rastlina              | g            | -         | -         |
|                                  | kos          | 1.139,00  | 381       |
| Konoplja - rastlina (marihuana)  | g            | 16.827,10 | 40.926,80 |
| Konoplja – smola (hašiš)         | g            | 3,6       | 0,4       |
| Metadon                          | g            | -         | -         |
|                                  | ml           | 25        | 32,5      |
|                                  | tbl          | -         | -         |
| Metamfetamin                     | g            | -         | -         |
|                                  | tbl          | -         | -         |

*Preiskovalna dejanja in drugi ukrepi pri preiskovanju kaznivih dejanj*

|  | 2008 | 2009 | Porast/upad (v %) |
|--|------|------|-------------------|
| Št. ogledov kraja kaznivega dejanja                                  | 711  | 643  | -9,6              |
| Št. hišnih preiskav  | 97   | 124  | 27,8              |
| Št. osebnih preiskav   | 4    | 6    | ...               |
| Št. zasegov predmetov  | 585  | 647  | 10,6              |
| Št. policijskih zaslišanj  | 15   | 23   | ...               |
| Št. prikritih preiskovalnih ukrepov                                  | -    | -    | -                 |
| Št. oseb, zoper katere so bili odrejeni prikriti preiskovalni ukrepi | -    | -    | -                 |

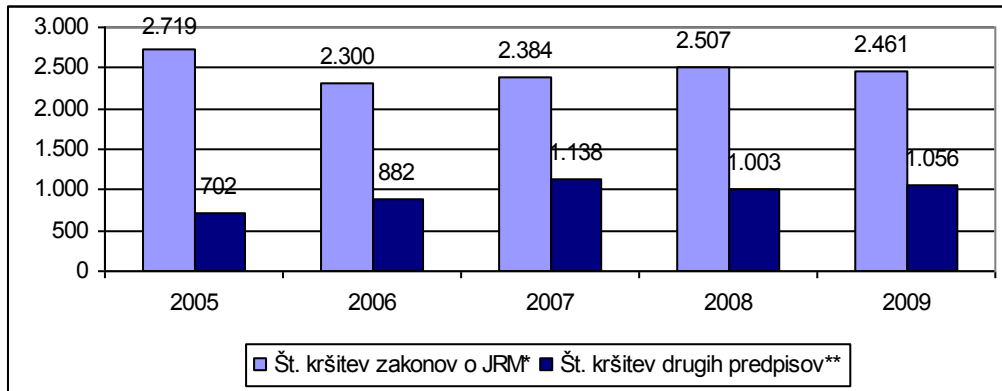
**VZDRŽEVANJE JAVNEGA REDA IN ZAGOTAVLJANJE SPLOŠNE VARNOSTI LJUDI IN PREMOŽENJA**

*Kršitve predpisov o javnem redu*

|  | 2005         | 2006         | 2007         | 2008         | 2009         |
|--|--------------|--------------|--------------|--------------|--------------|
| Št. kršitev zakonov o javnem redu in miru* | 2.719        | 2.300        | 2.384        | 2.507        | 2.461        |
| Št. kršitev drugih predpisov**             | 702          | 882          | 1138         | 1.003        | 1.056        |
| <b>Skupaj</b>                              | <b>3.421</b> | <b>3.182</b> | <b>3.522</b> | <b>3.510</b> | <b>3.517</b> |



### Kršitve predpisov o javnem redu



\* Prikazane so kršitve Zakona o prekrških zoper javni red in mir (ZJRM) ter Zakona o varstvu javnega reda in miru (ZJRM-1), ki je začel veljati 21. 7. 2006.

### Kršitve predpisov o javnem redu po enotah

| Enota               | Št. kršitev zakona o varstvu javnega reda in miru |              | Porast/upad (v %) | Št. kršitev drugih predpisov* |              | Porast/upad (v %) | Skupaj       |              | Porast/upad (v %) |
|---------------------|---|--------------|-------------------|-------------------------------|--------------|-------------------|--------------|--------------|-------------------|
|                     | 2008  | 2009         |                   | 2008                          | 2009         |                   | 2008         | 2009         |                   |
| EVSP                | 10  | 9            | ...               | 3                             | 3            | ...               | 13           | 12           | ...               |
| PMP Petišovci       | 5   | 7            | ...               | 165                           | 147          | - 10,9            | 170          | 154          | - 9,4             |
| PP Gornja Radgona   | 424   | 308          | - 27,4            | 85                            | 87           | 2,4               | 509          | 395          | - 22,4            |
| PP Gornji Petrovci  | 185   | 152          | - 17,8            | 73                            | 45           | - 38,4            | 258          | 197          | - 23,6            |
| PP Lendava          | 521   | 526          | 1,0               | 134                           | 151          | 12,7              | 655          | 677          | 3,4               |
| PP Ljutomer         | 221   | 203          | - 8,1             | 98                            | 70           | - 28,6            | 319          | 273          | - 14,4            |
| PP Murska Sobota    | 1.117   | 1.241        | 11,1              | 147                           | 201          | 36,7              | 1.264        | 1.442        | 14,1              |
| PP IU Murska Sobota | 8   | 3            | ...               | 294                           | 348          | 18,4              | 302          | 351          | 16,2              |
| PPP Murska Sobota   | 16  | 12           | ...               | 4                             | 4            | ...               | 20           | 16           | ...               |
| <b>Skupaj</b>       | <b>2.507</b>                                      | <b>2.461</b> | <b>- 1,8</b>      | <b>1.003</b>                  | <b>1.056</b> | <b>5,3</b>        | <b>3.510</b> | <b>3.517</b> | <b>0,2</b>        |

\* Kršitve zakonodaje s področja cestnega prometa niso vključene.

Struktura kršiteljev predpisov o javnem redu

|               | Št. kršiteljev |       |
|---------------|----------------|-------|
|               | 2008           | 2009  |
| Spol          |                |       |
| moški         | 2.308          | 2.269 |
| ženski        | 390            | 476   |
| neznani*      | 433            | 361   |
| Starost       |                |       |
| 14 do 17 let  | 114            | 102   |
| 18 do 24 let  | 542            | 542   |
| 25 do 34 let  | 699            | 757   |
| 35 do 44 let  | 602            | 536   |
| 45 do 54 let  | 416            | 496   |
| 55 do 64 let  | 237            | 216   |
| 65 let in več | 87             | 94    |
| neznana*      | 434            | 363   |
| Državljanstvo |                |       |
| slovensko     | 2.189          | 2.198 |
| Tuje          | 508            | 543   |
| neznano*      | 434            | 365   |
| Pravne osebe  | 17             | 26    |

\* Zakon o prekrških (ZP-1) od 1. 1. 2005 ne dovoljuje več evidentiranja osebnih podatkov o opozorjenih osebah.

Kršitve zakona o varstvu javnega reda in miru

| Kršitve  | Št. kršitev  |              | Porast/upad<br>(v %) |
|--|--------------|--------------|----------------------|
|  | 2008         | 2009         |                      |
| Izzivanje ali spodbujanje k pretepu (6/1 ZJRM-1)                   | 477          | 516          | 8,2                  |
| Nasilje v družini (6/4 ZJRM-1 v povezavi s 6/1, 6/2 in 6/3 ZJRM-1) | 509          | 433          | - 14,9               |
| Prepiranje, vpitje ali nedostojno vedenje (7/1 ZJRM-1)             | 380          | 431          | 13,4                 |
| Nedostojno vedenje do uradne osebe (7/2 ZJRM-1)                    | 215          | 254          | 18,1                 |
| Motenje nočnega miru s hrupom (8/1 ZJRM-1)                         | 53           | 75           | 41,5                 |
| Povzročanje hrupa z akustičnimi aparati (8/2 ZJRM-1)               | 50           | 60           | 20,0                 |
| Prenočevanje na javnem kraju (10 ZJRM-1)                           | 7            | 26           | ...                  |
| Neupoštevanje odredbe uradne osebe (22/1 ZJRM-1)                   | 221          | 199          | - 10,1               |
| Druge kršitve  | 595          | 467          | - 21,5               |
| <b>Skupaj</b>  | <b>2.507</b> | <b>2.461</b> | <b>- 1,8</b>         |

Kraj kršitev zakona o varstvu javnega reda in miru

| Kraj                   | Št. kršitev  |              | Porast/upad<br>(v %) |
|------------------------|--------------|--------------|----------------------|
|                        | 2008         | 2009         |                      |
| Cesta, ulica, trg      | 571          | 580          | 1,6                  |
| Stanovanje             | 935          | 851          | - 9,0                |
| Gostinski objekt       | 391          | 378          | - 3,3                |
| Javni shod, prireditve | 46           | 76           | 65,2                 |
| Drug kraj              | 564          | 576          | 2,1                  |
| <b>Skupaj</b>          | <b>2.507</b> | <b>2.461</b> | <b>- 1,8</b>         |

Kršitve drugih predpisov o javnem redu

| Predpisi   | Št. kršitev  |              | Porast/upad<br>(v %) |
|--|--------------|--------------|----------------------|
|  | 2008         | 2009         |                      |
| Zakon o tujcih   | 480          | 505          | 5,2                  |
| Zakon o proizvodnji in prometu s prepovedanimi drogami | 61           | 66           | 8,2                  |
| Zakon o osebni izkaznici                               | 56           | 37           | - 33,9               |
| Zakon o prijavi prebivališča                           | 22           | 18           | ...                  |
| Zakon o nadzoru državne meje                           | 44           | 43           | - 2,3                |
| Zakon o omejevanju porabe alkohola                     | 48           | 84           | 75,0                 |
| Zakon o zaščiti živali                                 | 92           | 91           | - 1,1                |
| Zakon o orožju   | 72           | 73           | 1,4                  |
| Zakon o javnih zbiranjih                               | 61           | 55           | - 9,8                |
| Zakon o osebnem imenu                                  | 13           | 11           | ...                  |
| Zakon o zasebnem varovanju                             | 5            | -            | ...                  |
| Drugi predpisi   | 49           | 73           | 49,0                 |
| <b>Skupaj</b>  | <b>1.003</b> | <b>1.056</b> | <b>5,3</b>           |

Zaseženo in najdeno orožje

| Vrsta orožja               | Merska enota | Zaseženo orožje* |       | Najdeno orožje |      |
|----------------------------|--------------|------------------|-------|----------------|------|
|                            |              | 2008             | 2009  | 2008           | 2009 |
| Plinsko orožje             | kos          | 10               | 7     | 2              | -    |
| Hladno orožje              | kos          | 48               | 52    | -              | 1    |
| Lovsko orožje              | kos          | 10               | 18    | -              | -    |
| Zračno orožje              | kos          | 1                | 1     | -              | -    |
| Pištola                    | kos          | 26               | 23    | 1              | 3    |
| Puška                      | kos          | 8                | 10    | -              | -    |
| Drugo orožje               | kos          | 3                | 1     | -              | 1    |
| Del orožja                 | kos          | 23               | 22    | -              | -    |
| Bomba                      | kos          | 6                | 1     | 1              | -    |
| Ostro strelivo             | kos          | 3.197            | 1.019 | -              | 623  |
| Lovsko strelivo            | kos          | 262              | 14    | -              | -    |
| Plinsko strelivo           | kos          | 98               | 39    | 12             | 42   |
| Manevrski naboji           | kos          | 663              | 157   | -              | -    |
| Eksploziv                  | g            | -                | 573   | -              | -    |
| Vžigalnik                  | kos          | -                | -     | -              | -    |
| Vžigalna vrstica           | m            | -                | -     | -              | -    |
| Minskoeksplozivno sredstvo | kos          | 1                | 1     | -              | -    |

\*Število zaseženih kosov orožja zaradi kaznivega dejanja ali prekrška.

Dogodki, povezani z orožjem

|  | Št. dogodkov |      |
|--|--------------|------|
|  | 2008         | 2009 |
| Pobude za uvedbo upravnega postopka za odvzem orožja | 17           | 13   |
| Poškodbe z orožjem                                   | 3            | 3    |

*Kršitve javnega reda in postopki policije po zakonu o prekrških*

| Postopki                             | Št. kršitev zakona o varstvu javnega reda in miru |       | Št. kršitev zakona o tujcih |      | Št. kršitev zakona o nadzoru državne meje |      | Št. kršitev drugih predpisov o javnem redu* |      | Skupaj       |              | Porast /upad (v %) |
|--------------------------------------|---|-------|-----------------------------|------|---|------|---|------|--------------|--------------|--------------------|
|                                      | 2008  | 2009  | 2008                        | 2009 | 2008                                      | 2009 | 2008  | 2009 | 2008         | 2009         |                    |
| Opozorilo                            | 224   | 248   | 77                          | 59   | 38  | 30   | 122   | 87   | <b>461</b>   | <b>424</b>   | - 8,0              |
| Plačilni nalog                       | 885   | 465   | 354                         | 393  | 6   | 12   | 156   | 100  | <b>1.401</b> | <b>970</b>   | - 30,8             |
| Posebni plačilni nalog               | 1.113   | 1.433 | 41                          | 35   | -   | 1    | 3   | 14   | <b>1.157</b> | <b>1.483</b> | 28,2               |
| Odločba v hitrem postopku            | 166   | 241   | 1                           | 7    | -   | -    | 168   | 267  | <b>335</b>   | <b>515</b>   | 53,7               |
| Obdolžilni predlog                   | 119   | 74    | 7                           | 11   | -   | -    | 30  | 40   | <b>156</b>   | <b>125</b>   | - 19,9             |
| Predlog drugemu prekrškovnemu organu | -   | -     | -                           | -    | -   | -    | 89  | 105  | <b>89</b>    | <b>105</b>   | 18,0               |

\*Kršitve zakonodaje s področja cestnega prometa niso vključene.

*Kršitve zakonodaje ter vložena pravna sredstva v hitrem postopku in predlogi za uklonilni zapor po zakonu o prekrških*

| Pravno sredstvo in predlog za uklonilni zapor              | Št. kršitev zakona o varstvu javnega reda in miru |      | Št. kršitev zakona o tujcih |      | Št. kršitev zakona o nadzoru državne meje |      | Št. kršitev drugih predpisov o javnem redu* |      | Skupaj     |            | Porast/ upad (v %) |
|--|---|------|-----------------------------|------|---|------|---|------|------------|------------|--------------------|
|  | 2008  | 2009 | 2008                        | 2009 | 2008                                      | 2009 | 2008  | 2009 | 2008       | 2009       |                    |
| Zahteva za sodno varstvo zaradi izdanega plačilnega naloga | 122   | 56   | -                           | -    | 1   | 3    | 30  | 11   | <b>153</b> | <b>70</b>  | - 54,2             |
| Zahteva za sodno varstvo zaradi odločbe v hitrem postopku  | 99  | 101  | -                           | -    | -   | -    | 23  | 38   | <b>122</b> | <b>139</b> | 13,9               |
| Ugovor zaradi izdanega posebnega plačilnega naloga*        | 184   | 234  | -                           | -    | -   | -    | 1   | 3    | <b>185</b> | <b>237</b> | 28,1               |
| Predlog za uklonilni zapor                                 | 47  | 61   | -                           | -    | -   | -    | 68  | 60   | <b>115</b> | <b>121</b> | 5,2                |

\* Kršitve zakonodaje s področja cestnega prometa niso vključene.

### Ukrepi policistov zaradi prekrškov

| Vrsta ukrepa  | 2008  | 2009  |
|---|-------|-------|
| Št. pridržanih oseb*  |       |       |
| pridržane do 48 ur (43/2 čl. ZPol)  | 130   | 88    |
| pridržane do 24 ur (43/1 čl. ZPol)  | 14    | 7     |
| pridržane s privedbo (110/2 čl. ZP-1)   | 7     | 2     |
| pridržane do streljanja (109/2 čl. ZP-1)  | 210   | 173   |
| pridržane zaradi vožnje pod vplivom alkohola ali odklonitve strokovnega pregleda (238.b čl. ZVCP) | 656   | 951   |
| privedene na sodišče (110/1 čl. ZP-1)   | 4     | 5     |
| Št. opravljenih preiskav  |       |       |
| hišne   | 5     | 11    |
| osebne  | -     | -     |
| Št. privedb z odredbo   |       |       |
| na sodišče  | 541   | 392   |
| inšpekcijskim službam   | 1     | -     |
| upravnemu organu  | 3     | -     |
| drugim upravičencem   | 2     | 3     |
| Št. drugih ukrepov  |       |       |
| neuspešne hišne preiskave**   | 10    | 5     |
| intervencije***   | 2.378 | 2.216 |
| prepoved približevanja dol. kraju oz. osebi   | 15    | 62    |

\* Število oseb, pridržanih zaradi prekrškov, ne glede na delovno področje (javni red, cestni promet idr.).

\*\* Pri neuspešnih hišnih preiskavah predmeti prekrška niso bili najdeni, zato je bil predlog sodišču preklican.

\*\*\* Upoštevane so samo intervencije zaradi zaprosila občanov za posredovanje.

### Nesreče in drugi dogodki

| Vrsta dogodka   | 2008 | 2009 |
|---|------|------|
| Št. požarov   | 70   | 61   |
| Št. delovnih nesreč                                   | 31   | 61   |
| Št. samomorov   | 35   | 36   |
| Št. poskusov samomora                                 | 22   | 46   |
| Št. iskanj pogrešanih oseb                            | 12   | 23   |
| Št. nesreč na smučiščih*                              | -    | -    |
| Št. primerov onesnaženja in ogrožanja okolja          | 6    | 4    |
| Št. nesreč v zračnem prostoru                         | -    | 1    |
| Št. nesreč in izrednih dogodkov v železniškem prometu | -    | -    |
| Št. gorskih nesreč                                    | -    | -    |
| Št. nesreč na vodah                                   | -    | 1    |
| Št. utopitev  | -    | 1    |

\*V skladu z določili Zakona o varnosti na smučiščih je upravljavec smučišča dolžan obveščati policijo samo o tistih dogodkih, v katerih so bili udeleženci hudo telesno poškodovani ali je nastopila smrt. V število so vštete tudi nesreče na smučiščih z lahкими telesnimi poškodbami, o katerih je bila policija obveščena.

### Pomoč policije drugim upravičencem

| Upravičenci             | Št. pomoči |           |
|-------------------------|------------|-----------|
|                         | 2008       | 2009      |
| Zdravstvene ustanove    | 36         | 38        |
| Sodišča                 | -          | 4         |
| Inšpekcijske službe     | 13         | 5         |
| Centri za socialno delo | 2          | 1         |
| Drugi upravičenci       | 5          | 2         |
| <b>Skupaj</b>           | <b>56</b>  | <b>50</b> |

## ZAGOTAVLJANJE VARNOSTI CESTNEGA PROMETA

### *Kršitve, ugotovljene pri nadzoru cestnega prometa*

| Predpisi   | Št. kršitev   |               | Porast/upad<br>(v odstotnih točk) |
|--|---------------|---------------|-----------------------------------|
|  | 2008          | 2009          |                                   |
| Zakon o varnosti cestnega prometa  | 30.255        | 26.710        | - 11,7                            |
| Zakon o delovnem času in obveznih počitkih mobilnih delavcev ter o zapisovalni opremi v cestnih prevozih | 536           | 299           | - 44,2                            |
| Zakon o javnih cestah  | 229           | 402           | 75,5                              |
| Zakon o prevozu nevarnega blaga  | 26            | 14            | -46,2                             |
| Zakon o prevozih v cestnem prometu   | 1             | 3             | ...                               |
| Zakon o obveznih zavarovanjih v prometu  | 3             | 7             | ...                               |
| <b>Skupaj</b>  | <b>31.050</b> | <b>27.435</b> | <b>-11,6</b>                      |

### *Kršitve prometne zakonodaje in postopki policije po zakonu o prekrških*

| Postopek                             | Št. kršitev |        | Porast/upad<br>(v odstotnih točk) |
|--------------------------------------|-------------|--------|-----------------------------------|
|                                      | 2008        | 2009   |                                   |
| Opozorilo                            | 2.607       | 1.811  | -30,5                             |
| Plačilni nalog                       | 25.883      | 22.245 | -14,1                             |
| Posebni plačilni nalog               | 619         | 1.381  | 123,1                             |
| Izdaja odločbe v hitrem postopku     | 42          | 150    | 257,1                             |
| Obdolžilni predlog                   | 1.899       | 1.848  | -2,7                              |
| Predlog drugemu prekrškovnemu organu | 107         | 153    | 43,0                              |

### *Kršitve zakonodaje ter vložena pravna sredstva v hitrem postopku in predlogi za uklonilni zapor po zakonu o prekrških*

| Postopek   | Št. kršitev |      | Porast/upad<br>(v odstotnih točk) |
|--|-------------|------|-----------------------------------|
|  | 2008        | 2009 |                                   |
| Zahteva za sodno varstvo zaradi izdanega plačilnega naloga | 491         | 382  | -22,2                             |
| Zahteva za sodno varstvo zaradi odločbe v hitrem postopku  | 4           | 32   | ...                               |
| Ugovor zaradi izdanega posebnega plačilnega naloga         | 18          | 54   | 200                               |
| Predlog za uklonilni zapor                                 | 16          | 21   | ...                               |

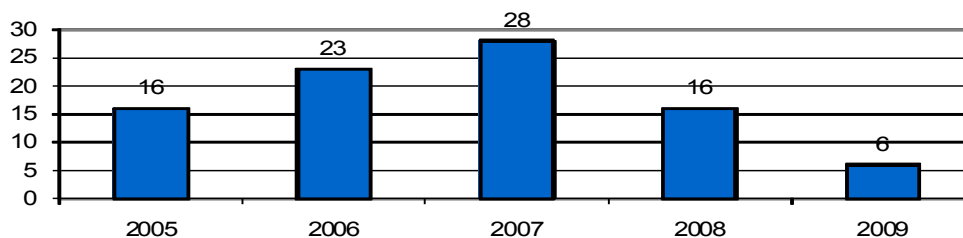
Najpogostejši ukrepi policistov pri nadzoru cestnega prometa

| Vrsta ukrepa  | 2008   | 2009   | Porast/upad<br>(v odstotnih točkah) |
|---|--------|--------|-------------------------------------|
| Št. odrejenih alkotestov                                    | 23.833 | 22.276 | -6,5                                |
| Pozitiven   | 1.634  | 1.601  | -2,0                                |
| Negativen   | 22.053 | 20.603 | -6,6                                |
| Odklonjen   | 91     | 61     | -33,0                               |
| Št. odrejenih strokovnih pregledov zaradi alkohola          | 81     | 72     | -11,1                               |
| Pozitiven   | 35     | 46     | 31,4                                |
| Negativen   | 19     | 8      | ...                                 |
| Odklonjen   | 23     | 17     | ...                                 |
| Št. odrejenih strokovnih pregledov zaradi prepovedanih drog | 101    | 90     | -10,9                               |
| Pozitiven   | 37     | 63     | 70,3                                |
| Negativen   | 9      | 16     | ...                                 |
| Odklonjen   | 54     | 9      | -83,3                               |
| Št. pridržanj   | 673    | 959    | 42,5                                |
| po ZVCP-1   | 656    | 951    | 45,0                                |
| po ZP-1   | 17     | 8      | ...                                 |
| Št. začasnih odvzemov vozniških dovoljenj                   | 1.226  | 1.108  | -9,6                                |
| Št. zasegov motornih vozil                                  | 27     | 60     | 122,2                               |
| po ZVCP-1   | 7      | 42     | ...                                 |
| po ZP-1   | 20     | 18     | ...                                 |
| Št. privedb na oddelke za prekrške na okrajnih sodiščih     | 19     | 11     | ...                                 |

Prometne nesreče in posledice

| Leto   | Prometne nesreče |                             |                                |                           | Posledice    |                          |                           |
|--|------------------|-----------------------------|--------------------------------|---------------------------|--------------|--------------------------|---------------------------|
|  | št. vseh nesreč  | št. nesreč s smrtnim izidom | št. nesreč s telesnimi poškod. | št. nesreč z mater. škodo | št. mrtvih   | št. hudo telesno poškod. | št. lahko telesno poškod. |
| 2005   | 1.799            | 14                          | 508                            | 1.277                     | 16           | 63                       | 619                       |
| 2006   | 1.893            | 22                          | 499                            | 1.372                     | 23           | 65                       | 612                       |
| 2007   | 1.686            | 24                          | 522                            | 1.140                     | 28           | 79                       | 616                       |
| 2008   | 1.154            | 16                          | 432                            | 706                       | 16           | 71                       | 514                       |
| 2009   | 929              | 6                           | 430                            | 493                       | 6            | 49                       | 536                       |
| <b>Porast/upad 2008-2009 (v odst. točk.)</b> | <b>-19,5</b>     | <b>-62,5</b>                | <b>-0,5</b>                    | <b>- 30,2</b>             | <b>-62,5</b> | <b>-31,0</b>             | <b>4,3</b>                |

Mrtvi v prometnih nesrečah



*Prometne nesreče in posledice na območju policijskih enot*

| Območje            | Leto        | Prometne nesreče |                          |                             |                        | Posledice |                      |                       |
|--------------------|-------------|------------------|--------------------------|-----------------------------|------------------------|-----------|----------------------|-----------------------|
|                    |             | vse nesreče      | nesreče s smrtnim izidom | nesreče s telesnimi poškod. | nesreče z mater. škodo | mrtvi     | hudo telesno poškod. | lahko telesno poškod. |
| PP Gornja Radgona  | 2008        | 506              | 4                        | 189                         | 313                    | 4         | 41                   | 208                   |
|                    | 2009        | 416              | 3                        | 194                         | 219                    | 3         | 21                   | 253                   |
| PP Gornji Petrovci | 2008        | 55               | 3                        | 21                          | 31                     | 3         | 5                    | 23                    |
|                    | 2009        | 37               | 1                        | 21                          | 15                     | 1         | 5                    | 19                    |
| PP Lendava         | 2008        | 187              | 4                        | 81                          | 102                    | 4         | 7                    | 105                   |
|                    | 2009        | 153              | 1                        | 80                          | 72                     | 1         | 11                   | 94                    |
| PP Ljutomer        | 2008        | 171              | 3                        | 55                          | 113                    | 3         | 8                    | 65                    |
|                    | 2009        | 169              | -                        | 75                          | 94                     | -         | 8                    | 83                    |
| PP Murska Sobota   | 2008        | 235              | 2                        | 86                          | 147                    | 2         | 10                   | 113                   |
|                    | 2009        | 154              | 1                        | 60                          | 93                     | 1         | 4                    | 87                    |
| <b>Skupaj</b>      | <b>2008</b> | <b>1.154</b>     | <b>16</b>                | <b>432</b>                  | <b>706</b>             | <b>16</b> | <b>71</b>            | <b>514</b>            |
|                    | <b>2009</b> | <b>929</b>       | <b>6</b>                 | <b>430</b>                  | <b>493</b>             | <b>6</b>  | <b>49</b>            | <b>536</b>            |

*Alkoholizirani povzročitelji prometnih nesreč in povprečna stopnja alkoholiziranosti*

| Nesreče            | Št. vseh povzročiteljev |            | Št. alkoholiziranih povzročiteljev |            | Delež alkoholiziranih povzročiteljev (v odstotnih točkah) |             | Povprečna stopnja alkohola (g/kg) |             |
|--------------------|-------------------------|------------|------------------------------------|------------|---|-------------|-----------------------------------|-------------|
|                    | 2008                    | 2009       | 2008                               | 2009       | 2008  | 2009        | 2008                              | 2009        |
| Smrtne             | 16                      | 6          | 4                                  | 2          | 25,0  | 33,3        | 1,44                              | 1,28        |
| S telesno poškodbo | 417                     | 425        | 78                                 | 85         | 18,7  | 20,0        | 1,70                              | 1,75        |
| Z materialno škodo | 648                     | 480        | 89                                 | 98         | 13,7  | 20,4        | 1,68                              | 1,72        |
| <b>Skupaj</b>      | <b>1.081</b>            | <b>911</b> | <b>171</b>                         | <b>185</b> | <b>15,8</b>   | <b>20,3</b> | <b>1,68</b>                       | <b>1,73</b> |

*Posledice prometnih nesreč glede na vrsto ceste*

| Vrsta ceste                   | Št. mrtvih |          | Št. hudo telesno poškodovanih |           | Št. lahko telesno poškodovanih |            |
|-------------------------------|------------|----------|-------------------------------|-----------|--------------------------------|------------|
|                               | 2008       | 2009     | 2008                          | 2009      | 2008                           | 2009       |
| Avtocesta                     | -          | -        | -                             | 2         | 3                              | 24         |
| Hitra cesta                   | -          | -        | -                             | -         | -                              | -          |
| Glavna cesta                  | 1          | 1        | 7                             | 1         | 75                             | 35         |
| Regionalna cesta              | 10         | 3        | 40                            | 21        | 231                            | 236        |
| Lokalna cesta                 | 5          | 2        | 22                            | 21        | 141                            | 165        |
| Naselje z uličnim sistemom    | -          | -        | -                             | 2         | 36                             | 48         |
| Naselje brez uličnega sistema | -          | -        | 2                             | 2         | 23                             | 21         |
| Turistična cesta              | -          | -        | -                             | -         | 5                              | 7          |
| <b>Skupaj</b>                 | <b>16</b>  | <b>6</b> | <b>71</b>                     | <b>49</b> | <b>514</b>                     | <b>536</b> |



*Posledice prometnih nesreč glede na vzrok*

| Vzrok                         | Št. mrtvih |      | Št. hudo telesno poškodovanih |      | Št. lahko telesno poškodovanih |      |
|-------------------------------|------------|------|-------------------------------|------|--------------------------------|------|
|                               | 2008       | 2009 | 2008                          | 2009 | 2008                           | 2009 |
| Neprilagojena hitrost         | 4          | 2    | 27                            | 18   | 164                            | 153  |
| Nepravilna stran/smer         | 6          | 3    | 14                            | 10   | 84                             | 105  |
| Neupoštevanje prednosti       | 4          | 1    | 24                            | 12   | 126                            | 146  |
| Nepravilno prehitevanje       | 1          | -    | 2                             | 4    | 17                             | 20   |
| Nepravilni premiki z vozilom  | 1          | -    | -                             | 2    | 19                             | 12   |
| Neustrezna varnostna razdalja | -          | -    | 1                             | 2    | 75                             | 62   |
| Nepravilno ravnanje pešcev    | -          | -    | -                             | -    | 3                              | 1    |

*Posledice prometnih nesreč glede na vrsto udeležencev*

| Udeleženci                  | Št. mrtvih |          | Št. hudo telesno poškodovanih |           | Št. lahko telesno poškodovanih |            |
|-----------------------------|------------|----------|-------------------------------|-----------|--------------------------------|------------|
|                             | 2008       | 2009     | 2008                          | 2009      | 2008                           | 2009       |
| Vozniki osebnih avtomobilov | 5          | 1        | 17                            | 10        | 245                            | 265        |
| Potniki                     | 1          | 1        | 17                            | 8         | 125                            | 122        |
| Pešci                       | 4          | -        | 9                             | 6         | 29                             | 23         |
| Vozniki motornih koles      | 3          | 2        | 11                            | 4         | 23                             | 22         |
| Kolesarji                   | -          | -        | 11                            | 15        | 52                             | 71         |
| Drugi udeleženci            | 3          | 2        | 6                             | 6         | 40                             | 33         |
| <b>Skupaj</b>               | <b>16</b>  | <b>6</b> | <b>71</b>                     | <b>49</b> | <b>514</b>                     | <b>536</b> |

*Prometne nesreče s pobegi*

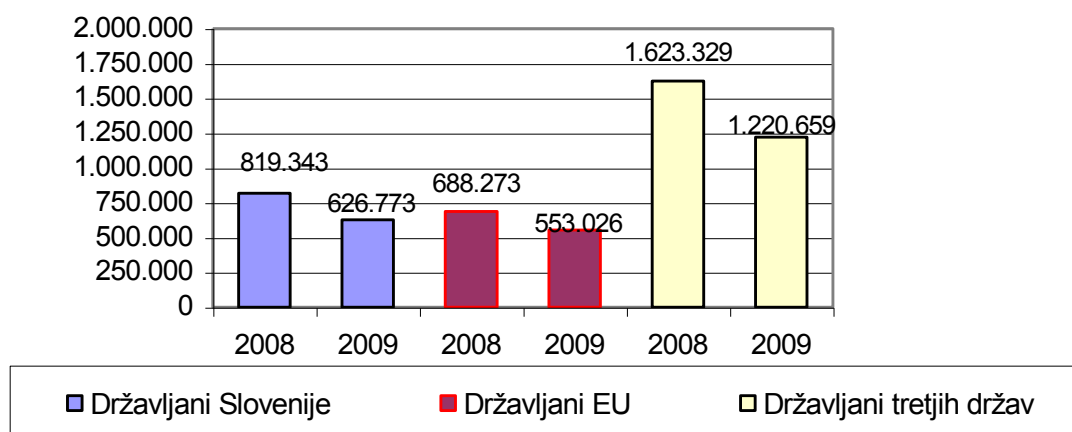
|  | Št. nesreč |      | Porast/upad<br>(v odstotnih točk) |
|--|------------|------|-----------------------------------|
|  | 2008       | 2009 |                                   |
| Vse prometne nesreče                                   | 136        | 93   | -31,6                             |
| Prometne nesreče z mrtvimi in telesno poškodovanimi    | 18         | 9    | ...                               |
| Neraziskane nesreče z mrtvimi in telesno poškodovanimi | 9          | 3    | ...                               |

**NADZOR DRŽAVNE MEJE IN IZVAJANJE PREDPISOV O TUJCIH**

*Potniki na mejnih prehodih*

|               | Število potnikov |                  |
|---------------|------------------|------------------|
|               | 2008             | 2009             |
| Kopenska      | 3.130.945        | 2.400.458        |
| Zračna        | -                | -                |
| Morska        | -                | -                |
| <b>Skupaj</b> | <b>3.130.945</b> | <b>2.400.458</b> |

Promet potnikov čez državno mejo



Državljanstvo tujcev, zavrnjenih na mejnih prehodih

| Državljanstvo        | Št. oseb   |            |
|----------------------|------------|------------|
|                      | 2008       | 2009       |
| Bosna in Hercegovina | 15         | 10         |
| Hrvaška              | 317        | 220        |
| Litva                | -          | 1          |
| Makedonija           | 3          | 2          |
| Ruska Federacija     | 2          | 5          |
| Srbija               | 3          | 16         |
| Turčija              | -          | 1          |
| Ukrajina             | -          | 33         |
| Druge države         | 15         | 2          |
| <b>Skupaj</b>        | <b>355</b> | <b>290</b> |

Zaseženo orožje in vozila ter poskusi prenosa prepovedanih drog čez državno mejo

| Vrsta orožja                      | Merska enota | 2008 | 2009 |
|-----------------------------------|--------------|------|------|
| Zaseženo orožje – skupaj          | kos          | 18   | 9    |
| plinsko                           | kos          | -    | -    |
| hladno                            | kos          | 15   | 8    |
| lovsko                            | kos          | -    | 1    |
| zračno                            | kos          | -    | -    |
| pištola                           | kos          | 2    | -    |
| puška                             | kos          | -    | -    |
| drugo                             | kos          | 1    | -    |
| Del orožja                        | kos          | -    | 7    |
| Bomba                             | kos          | -    | -    |
| Zaseženo strelivo*                | kos          | 223  | 50   |
| Eksploziv                         | g            | -    | 7    |
| Vžigalnik                         | kos          | -    | -    |
| Vžigalna vrstica                  | m            | -    | -    |
| Minsko-eksplozivno sredstvo       | kos          | -    | -    |
| Zasežena vozila                   | število      | 10   | 5    |
| Poskusi prenosa prepovedanih drog | število      | -    | -    |

\*Ostro, lovsko in plinsko strelivo ter manevrski naboji.

*Vizumi in dovoljenja, izdana na mejnih prehodih*

|  | 2008 | 2009 | Porast/upad<br>(v %) |
|--|------|------|----------------------|
| Št. vizumov – skupaj                                       | -    | -    | -                    |
| vstopni  | -    | -    | -                    |
| tranzitni  | -    | -    | -                    |
| Št. dovoljenj za vnos, ali tranzit orožja čez državno mejo | -    | 3    | ...                  |

*Zlorabe dokumentov na mejnih prehodih*

|  | 2008     | 2009     |
|--|----------|----------|
| Št. ponarejenih in prenašenih potnih listov                  | -        | 1        |
| Št. ponarejenih in prenašenih osebnih izkaznic               | 1        | -        |
| Št. ponarejenih in prenašenih vizumov                        | -        | -        |
| Št. ponarejenih in prenašenih bivalnih in delovnih dovoljenj | -        | -        |
| Št. ponarejenih in prenašenih voznških dovoljenj             | -        | 2        |
| Št. ponarejenih in prenašenih žigov mejne kontrole           | -        | -        |
| Št. ponarejenih in prenašenih prometnih dovoljenj            | 1        | -        |
| Št. ponarejenih in prenašenih drugih listin                  | 2        | 1        |
| Št. primerov uporabe tujih potnih listin                     | -        | -        |
| <b>Skupaj</b>  | <b>4</b> | <b>4</b> |

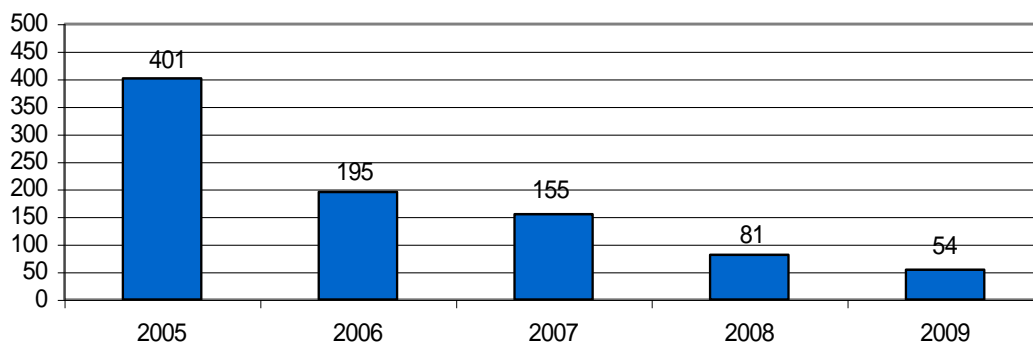
*Izvorna država ponarejenih in prenašenih dokumentov ter tujih potnih listin na mejnih prehodih*

| Država        | Št. dokumentov |          |
|---------------|----------------|----------|
|               | 2008           | 2009     |
| Bolgarija     | -              | 2        |
| Hrvaška       | -              | 1        |
| Luksemburg    | -              | 1        |
| Druge države  | 4              | -        |
| <b>Skupaj</b> | <b>4</b>       | <b>4</b> |

*Državljanstvo oseb, obravnavanih zaradi zlorab listin na mejnih prehodih*

| Državljanstvo | Št. oseb |          |
|---------------|----------|----------|
|               | 2008     | 2009     |
| Hrvaška       | 1        | 1        |
| Nemčija       | -        | 1        |
| Turčija       | -        | 1        |
| Druge države  | 1        | -        |
| <b>Skupaj</b> | <b>2</b> | <b>3</b> |

*Nedovoljeni prehodi čez državno mejo*



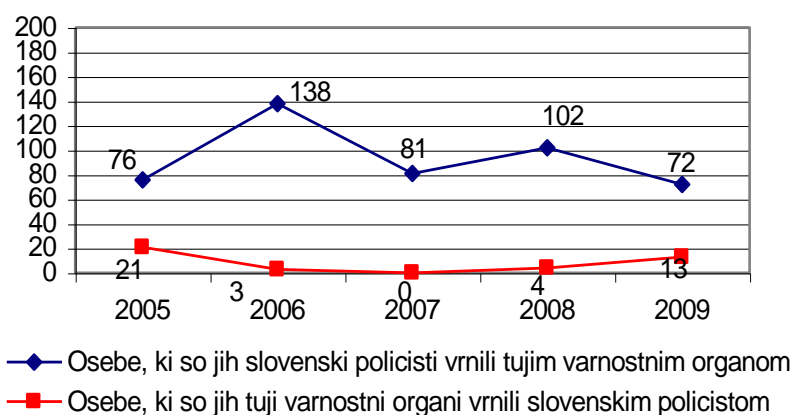
*Državljanstvo oseb, obravnavanih zaradi nedovoljenih prehodov čez državno mejo*

| Državljanstvo        | Št. oseb  |           |
|----------------------|-----------|-----------|
|                      | 2008      | 2009      |
| Albanija             | 7         | 7         |
| Bosna in Hercegovina | 2         | 2         |
| Hrvaška              | 7         | 8         |
| Kitajska             | -         | 3         |
| Kosovo               | 6         | 3         |
| Makedonija           | 3         | 6         |
| Moldavija, Republika | 1         | 3         |
| Ruska Federacija     | -         | 9         |
| Slovenija            | -         | 5         |
| Turčija              | 37        | 4         |
| Druge države         | 18        | 4         |
| <b>Skupaj</b>        | <b>81</b> | <b>54</b> |

*Državljanstvo oseb, obravnavanih zaradi nedovoljenega prebivanja*

| Državljanstvo        | Št. oseb  |           |
|----------------------|-----------|-----------|
|                      | 2008      | 2009      |
| Argentina            | -         | 3         |
| Bosna in Hercegovina | 1         | 4         |
| Brazilija            | -         | 2         |
| Hrvaška              | 8         | 9         |
| Makedonija           | 1         | 2         |
| Moldavija, Republika | 2         | 6         |
| Ruska Federacija     | 2         | 2         |
| Srbija               | 3         | 2         |
| Ukrajina             | 17        | 16        |
| Druge države         | 10        | 1         |
| <b>Skupaj</b>        | <b>44</b> | <b>47</b> |

Vrnjene oziroma sprejete osebe na podlagi mednarodnih sporazumov

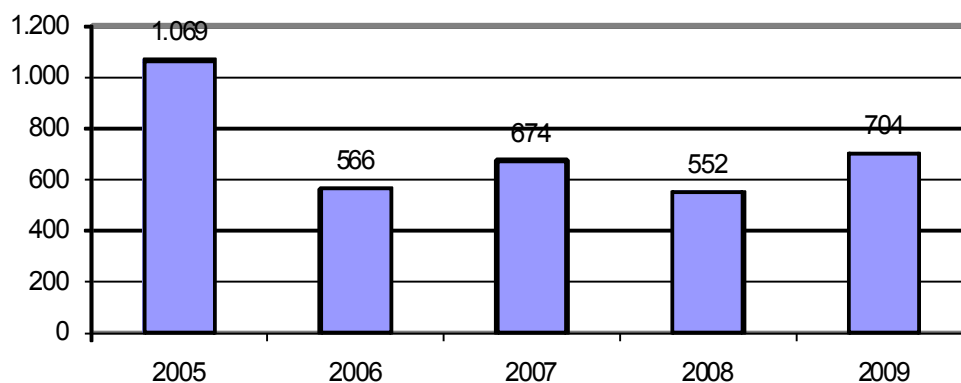


Vrnjene oziroma sprejete osebe na podlagi mednarodnih sporazumov, glede na državno mejo

| Država        | Št. oseb, ki so jih tuji varnostni organi vrnili slovenskim policistom |           | Št. oseb, ki so jih slovenski policisti vrnili tujim varnostnim organom |           |
|---------------|--|-----------|---|-----------|
|               | 2008   | 2009      | 2008  | 2009      |
| Italija       | -  | -         | 8   | -         |
| Avstrija      | -  | -         | -   | -         |
| Hrvaška       | -  | -         | 36  | 29        |
| Madžarska     | 4  | 13        | 58  | 43        |
| Letališče     | -  | -         | -   | -         |
| <b>Skupaj</b> | <b>4</b>   | <b>13</b> | <b>102</b>  | <b>72</b> |

V SKUPNOST USMERJENO POLICIJSKO DELO

Preventivne dejavnosti



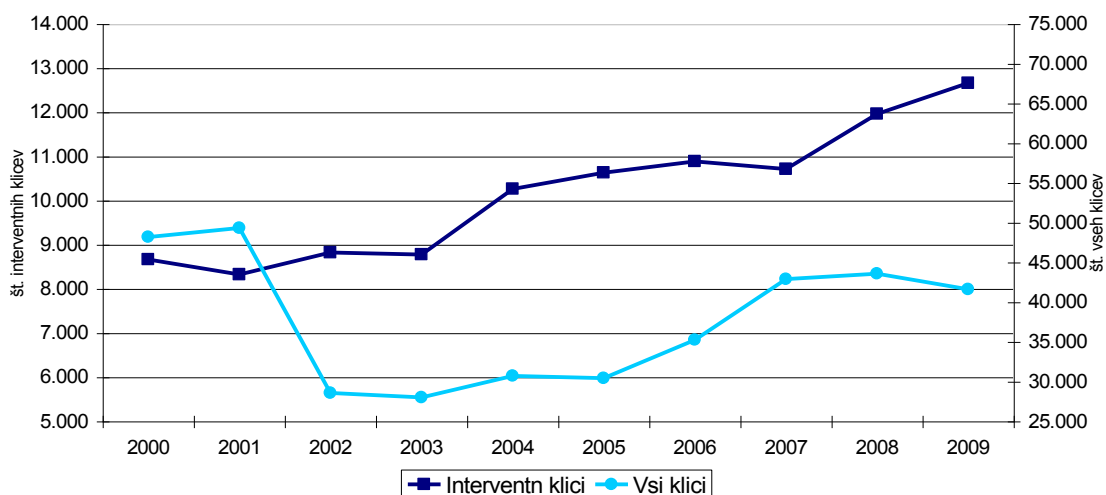
Metode preventivnega dela po področjih\*

| Metode preventivnega dela          | Kriminaliteta |            | Javni red in mir |            | Cestni promet |            | Državna meja in tujci |           |
|------------------------------------|---------------|------------|------------------|------------|---------------|------------|-----------------------|-----------|
|                                    | 2008          | 2009       | 2008             | 2009       | 2008          | 2009       | 2008                  | 2009      |
| Delo v policijski pisarni          | -             | -          | 2                | -          | -             | -          | -                     | -         |
| Delo v posvetovalnih telesih       | 1             | 8          | 10               | 4          | 23            | 14         | 1                     | -         |
| Izobraževanje otrok in odraslih    | 7             | 13         | 12               | 51         | 153           | 182        | 3                     | 2         |
| Izvajanje preventivnih projektov   | 7             | 44         | 56               | 102        | 138           | 159        | 3                     | 6         |
| Neformalno druženje in povezovanje | 15            | 13         | 28               | 20         | 15            | 25         | 15                    | 13        |
| Svetovanje in opozarjanje          | 35            | 53         | 75               | 62         | 97            | 103        | 8                     | 8         |
| <b>Skupaj</b>                      | <b>65</b>     | <b>131</b> | <b>183</b>       | <b>239</b> | <b>426</b>    | <b>483</b> | <b>30</b>             | <b>29</b> |

\*Ena preventivna dejavnost lahko zajema več delovnih področij.

OPERATIVNO-KOMUNIKACIJSKA DEJAVNOST

Interventni klici na številko 113\*



\*Graf se prikazuje v letnih poročilih.

Zapisi interventnih klicev v dnevniku dogodkov po policijskih postajah in po posameznih področjih policijskega dela

| Enota              | Kriminaliteta | Javni red in mir | Prometna varnost | Državna meja in tujci | Drugi dogodki* | Skupaj        | Delež (v %)   |
|--------------------|---------------|------------------|------------------|-----------------------|----------------|---------------|---------------|
| PP G. Radgona      | 462           | 548              | 965              | 6                     | 150            | 2.131         | 16,53         |
| PP G. Petrovci     | 144           | 202              | 381              | 10                    | 90             | 827           | 6,41          |
| PP Lendava         | 584           | 641              | 801              | 414                   | 202            | 2.642         | 20,49         |
| PP Ljutomer        | 248           | 352              | 694              | 43                    | 117            | 1.454         | 11,28         |
| PP M. Sobota       | 1.120         | 1.598            | 2.426            | 241                   | 402            | 5.787         | 44,88         |
| Drugo              | 24            | 3                | 21               | 1                     | 3              | 52            | 0,40          |
| <b>Skupaj</b>      | <b>2.582</b>  | <b>3.344</b>     | <b>5.288</b>     | <b>715</b>            | <b>964</b>     | <b>12.893</b> | <b>100,00</b> |
| <b>Delež (v %)</b> | <b>20,03</b>  | <b>25,94</b>     | <b>41,01</b>     | <b>5,55</b>           | <b>7,48</b>    | <b>100,00</b> |               |

*Povprečni reakcijski čas policijskih patrulj po policijskih postajah*

| Enota PU MS    | Vsi interventni klici (mm:ss) |              | Nujni interventni klici (mm:ss) |              |
|----------------|-------------------------------|--------------|---------------------------------|--------------|
|                | leto 2008                     | leto 2009    | leto 2008                       | leto 2009    |
| PP G. Radgona  | 16:54                         | 17:18        | 08:39                           | 08:29        |
| PP G. Petrovci | 21:44                         | 20:41        | 11:53                           | 10:02        |
| PP Lendava     | 17:02                         | 16:58        | 09:59                           | 07:02        |
| PP Ljutomer    | 15:49                         | 16:13        | 07:57                           | 10:18        |
| PP M. Sobota   | 16:54                         | 16:22        | 08:59                           | 08:28        |
| <b>Skupaj</b>  | <b>17:08</b>                  | <b>16:54</b> | <b>09:05</b>                    | <b>08:30</b> |

**FORENZIČNA IN KRIMINALISTIČNOTEHNIČNA DEJAVNOST**

*Druga strokovna opravila pri preiskovanju kaznivih dejanj*

|                                      | 2008 | 2009 | Porast/upad<br>(v %) |
|--------------------------------------|------|------|----------------------|
| Št. poligrafskih preiskav            | -    | -    | -                    |
| Št. računalniško sestavljenih slik   | -    | -    | -                    |
| Št. pregledov računalniških podatkov | 34   | 21   | -38,24               |

*Kriminalističnotehnična opravila*

|   | 2008 | 2009 | Porast/upad<br>(v %) |
|---|------|------|----------------------|
| Št. ogledov kraja kaznivih dejanj in drugih dogodkov, pri katerih so sodelovali kriminalistični tehniki | 184  | 155  | -15,76               |
| št. ogledov kraja kaznivih dejanj, ki so jih obravnavale enote kriminalistične policije                 | 144  | 116  | -19,44               |
| št. ogledov kraja drugih dogodkov, ki so jih obravnavale enote kriminalistične policije                 | 40   | 39   | -2,50                |
| št. ogledov kraja kaznivih dejanj in drugih dogodkov, ki so jih obravnavale policijske postaje          | 657  | 663  | 0,91                 |
| Št. oseb, ki so jih kriminalistični tehniki identificirali na podlagi sledi papilarnih črt              | 16   | -    | ...                  |
| Št. preliminarnih testiranj prepovedanih drog   | 92   | 113  | 22,83                |
| Št. poročil o pregledu sledi  | 62   | 85   | 37,10                |
| Št. daktiloskopiranih oseb  | 148  | 122  | -17,57               |
| Št. odvzetih brisov ustne sluznice  | 110  | 154  | 40,00                |

## NADZORNA DEJAVNOST

*Policijske enote, v katerih so bili opravljeni nadzori nad delom delavcev*

| NOE PU MS     | Nadzori nad delom delavcev NOE PU | Nadzori nad delom delavcev PU in PP | PP PU MS            | Nadzori nad delom delavcev NOE PU | Nadzori nad delom delavcev PP |
|---------------|-----------------------------------|-------------------------------------|---------------------|-----------------------------------|-------------------------------|
| EVSP          | -                                 | -                                   | PMP Petišovci       | -                                 | -                             |
| OKC           | -                                 | -                                   | PP Gornja Radgona   | -                                 | -                             |
| SD            | -                                 | -                                   | PP Gornji Petrovci  | -                                 | -                             |
| SKP           | -                                 | -                                   | PP Lendava          | -                                 | -                             |
| SOP           | -                                 | -                                   | PP Ljutomer         | -                                 | 1                             |
| SUP           | -                                 | -                                   | PP Murska Sobota    | -                                 | -                             |
|               |                                   |                                     | PP IU Murska Sobota | -                                 | -                             |
|               |                                   |                                     | PPP Murska Sobota   | -                                 | 1                             |
| <b>Skupaj</b> | -                                 | -                                   | <b>Skupaj</b>       | -                                 | <b>2</b>                      |

*Enote, v katerih so bili opravljeni splošni, strokovni in ponovni nadzori*

| PU MS               | Št. nadzorov delavcev GPU nad delom PU |           |         | Št. nadzorov delavcev PU nad delom NOE PU |          | Št. nadzorov delavcev PU nad delom PP |           |          |
|---------------------|--|-----------|---------|---|----------|---------------------------------------|-----------|----------|
|                     | splošni                                | strokovni | ponovni | strokovni                                 | ponovni  | splošni                               | strokovni | ponovni  |
| EVSP                | -                                      | -         | -       | 1   | 1        | -                                     | -         | -        |
| OKC                 | -                                      | -         | -       | -   | -        | -                                     | -         | -        |
| PMP Petišovci       | -                                      | -         | -       | -   | -        | -                                     | 4         | -        |
| PP Gornja Radgona   | -                                      | -         | -       | -   | -        | -                                     | 7         | 1        |
| PP Gornji Petrovci  | -                                      | -         | -       | -   | -        | -                                     | 5         | -        |
| PP Lendava          | -                                      | -         | -       | -   | -        | 1                                     | -         | -        |
| PP Ljutomer         | -                                      | -         | -       | -   | -        | -                                     | 4         | 1        |
| PP Murska Sobota    | -                                      | -         | -       | -   | -        | -                                     | 4         | -        |
| PP IU Murska Sobota | -                                      | -         | -       | -   | -        | 1                                     | 1         | 1        |
| PPP Murska Sobota   | -                                      | -         | -       | -   | -        | -                                     | 4         | 1        |
| SD                  | -                                      | -         | -       | -   | -        | -                                     | -         | -        |
| SKP                 | -                                      | -         | -       | -   | -        | -                                     | -         | -        |
| SOP                 | -                                      | -         | -       | -   | -        | -                                     | -         | -        |
| SUP                 | -                                      | -         | -       | -   | -        | -                                     | -         | -        |
| <b>Skupaj</b>       | -                                      | -         | -       | <b>1</b>                                  | <b>1</b> | <b>2</b>                              | <b>29</b> | <b>4</b> |



Strokovni in ponovni nadzori nad delom policijskih enot po delovnih področjih

| Delovno področje   | Št. nadzorov nad delom NOE GPU |         | Št. nadzorov nad delom PU |         | Št. nadzorov nad delom NOE PU |          | Št. nadzorov nad delom PP |          | Skupaj    |
|--|--------------------------------|---------|---------------------------|---------|-------------------------------|----------|---------------------------|----------|-----------|
|  | strokov.                       | ponovni | strokov.                  | ponovni | strokov.                      | ponovni  | strokov.                  | ponovni  |           |
| Odkrivanje in preiskovanje kriminalitete                                     | -                              | -       | -                         | -       | -                             | -        | -                         | 1        | 1         |
| Vzdrževanje javnega reda, zagotavljanje splošne varnosti ljudi in premoženja | -                              | -       | -                         | -       | -                             | -        | 1                         | -        | 1         |
| Zagotavljanje varnosti cestnega prometa                                      | -                              | -       | -                         | -       | -                             | -        | 2                         | 1        | 3         |
| Zagotavljanje varnosti državne meje in izvajanje predpisov o tujcih          | -                              | -       | -                         | -       | -                             | -        | -                         | 1        | 1         |
| Varovanje oseb in objektov   | -                              | -       | -                         | -       | -                             | -        | -                         | -        | -         |
| Preventivna dejavnost  | -                              | -       | -                         | -       | -                             | -        | -                         | -        | -         |
| Operativno obveščanje in poročanje   | -                              | -       | -                         | -       | -                             | -        | 1                         | -        | 1         |
| Kriminalistična tehnika  | -                              | -       | -                         | -       | -                             | -        | -                         | -        | -         |
| Pooblastila  | -                              | -       | -                         | -       | -                             | -        | 6                         | 2        | 8         |
| Upravno poslovanje in varstvo podatkov                                       | -                              | -       | -                         | -       | -                             | -        | -                         | -        | -         |
| Informacijski sistem   | -                              | -       | -                         | -       | -                             | -        | -                         | -        | -         |
| Analitska dejavnost  | -                              | -       | -                         | -       | -                             | -        | -                         | -        | -         |
| Organizacijske zadeve  | -                              | -       | -                         | -       | -                             | 1        | 7                         | -        | 8         |
| Kadrovske zadeve   | -                              | -       | -                         | -       | -                             | -        | 1                         | -        | 1         |
| Izobraževanje, izpopolnjevanje in usposabljanje                              | -                              | -       | -                         | -       | -                             | -        | -                         | -        | -         |
| Finančno-materialno poslovanje   | -                              | -       | -                         | -       | 1                             | -        | 6                         | 2        | 9         |
| Mednarodno sodelovanje   | -                              | -       | -                         | -       | -                             | -        | -                         | -        | -         |
| Informiranje in obveščanje javnosti  | -                              | -       | -                         | -       | -                             | -        | 1                         | -        | 1         |
| Pritožbe, notranje preiskave in pomoč policistom                             | -                              | -       | -                         | -       | -                             | -        | 1                         | -        | 1         |
| Priprave na izredna stanja in vojno  | -                              | -       | -                         | -       | -                             | -        | -                         | -        | -         |
| Nadzori in strokovna pomoč   | -                              | -       | -                         | -       | -                             | 1        | -                         | -        | 1         |
| <b>Skupaj</b>  | -                              | -       | -                         | -       | <b>1</b>                      | <b>2</b> | <b>26</b>                 | <b>7</b> | <b>36</b> |

## SPREMLJANJE IZVAJANJA POLICIJSKIH POOBLASTIL IN OGROŽANJA POLICISTOV

### Osebe, katerih identiteto je ugotavljala policija

| Zakonska podlaga             | Št. oseb |       | Porast/upad<br>(v %) |
|------------------------------|----------|-------|----------------------|
|                              | 2008     | 2009  |                      |
| Zakon o policiji             | 2.909    | 2.626 | - 9,7                |
| Zakon o nadzoru državne meje | 9.634    | 778   | - 91,9               |

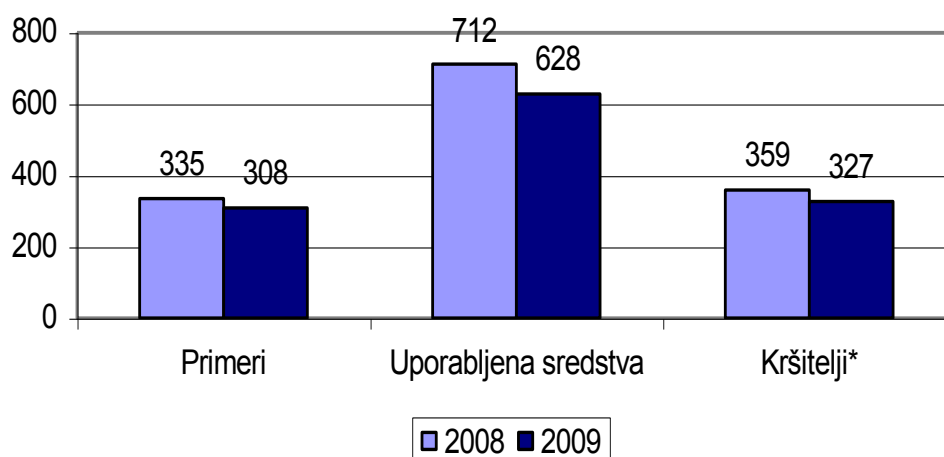
### Osebe, privedene na sodišče zaradi postopka o kaznivem dejanju ali prekršku

|                            | Št. oseb  |           | Porast/upad<br>(v %) |
|----------------------------|-----------|-----------|----------------------|
|                            | 2008      | 2009      |                      |
| Osumljenci kaznivih dejanj | -         | 2         | ...                  |
| Storilci prekrškov         | 23        | 16        | ...                  |
| <b>Skupaj</b>              | <b>23</b> | <b>18</b> | ...                  |

### Osebe, pridržane po zakonu o policiji, zakonu o prekrških in zakonu o kazenskem postopku ter zadržane po zakonu o nadzoru državne meje

| Čas pridržanja ali zadržanja | Št. oseb |      | Porast/upad<br>(v %) |
|------------------------------|----------|------|----------------------|
|                              | 2008     | 2009 |                      |
| do 24 ur (43/1 ZPol)         | 14       | 7    | ...                  |
| do 48 ur (43/2 ZPol)         | 130      | 88   | - 32,3               |
| do 12 ur (110/2 ZP-1)        | 7        | 2    | ...                  |
| do 12 ur (109/2 ZP-1)        | 210      | 173  | - 17,6               |
| od 6 do 12 ur (ZVCP-1)       | 656      | 951  | 45,0                 |
| do 6 ur (157/2 čl. ZKP)      | 261      | 183  | - 29,9               |
| do 48 ur (157/2 čl. ZKP)     | 68       | 90   | 32,4                 |

### Uporaba prisilnih sredstev



\* Osebe, zoper katere so bila uporabljena prisilna sredstva.

*Uporaba prisilnih sredstev in opozorilnega strela*

| Vrsta prisilnega sredstva                        | 2008       | 2009       |
|--|------------|------------|
| Sredstva za vklepanje in vezanje                 | 308        | 290        |
| Plinski razpršilec                               | 12         | 16         |
| Fizična sila                                     | 382        | 301        |
| Palica   | 10         | 15         |
| Plinska in druga sredstva za pasivizacijo        | -          | -          |
| Vodni curek                                      | -          | -          |
| Konjenica  | -          | -          |
| Posebna motorna vozila                           | -          | -          |
| Službeni pes                                     | -          | 6          |
| Sred. za prisilno ustavljanje prevoznih sredstev | -          | -          |
| Strelno orožje                                   | -          | -          |
| Opozorilni strel                                 | -          | -          |
| <b>Skupaj</b>                                    | <b>712</b> | <b>628</b> |

*Uporaba posameznih vrst prisilnih sredstev in opozorilnega strela po enotah*

|                 | SV         | PR        | FS         | PAL       | PS       | VC       | KON      | PMV      | SP       | PUV      | SO       | OS       | Skupaj     |
|-----------------|------------|-----------|------------|-----------|----------|----------|----------|----------|----------|----------|----------|----------|------------|
| EVSP            | 4          | -         | 11         | 1         | -        | -        | -        | -        | -        | -        | -        | -        | 16         |
| OKC             | -          | -         | -          | -         | -        | -        | -        | -        | -        | -        | -        | -        | -          |
| PMP Petišovci   | 2          | -         | 2          | -         | -        | -        | -        | -        | -        | -        | -        | -        | 4          |
| PP G. Radgona   | 35         | 3         | 42         | -         | -        | -        | -        | -        | -        | -        | -        | -        | 81         |
| PP G. Petrovci  | 8          | -         | 7          | -         | -        | -        | -        | -        | -        | -        | -        | -        | 15         |
| PP Lendava      | 67         | 2         | 47         | 1         | -        | -        | -        | -        | -        | -        | -        | -        | 117        |
| PP Ljutomer     | 29         | -         | 43         | -         | -        | -        | -        | -        | -        | -        | -        | -        | 72         |
| PP M. Sobota    | 102        | 11        | 114        | 1         | -        | -        | -        | -        | 4        | -        | -        | -        | 232        |
| PP IU M. Sobota | 21         | -         | 7          | -         | -        | -        | -        | -        | -        | -        | -        | -        | 28         |
| PPP M. Sobota   | 6          | -         | 12         | -         | -        | -        | -        | -        | -        | -        | -        | -        | 18         |
| SD              | -          | -         | -          | -         | -        | -        | -        | -        | -        | -        | -        | -        | -          |
| SKP             | 3          | -         | 1          | -         | -        | -        | -        | -        | -        | -        | -        | -        | 4          |
| SUP             | 13         | -         | 14         | 12        | -        | -        | -        | -        | 2        | -        | -        | -        | 41         |
| <b>Skupaj</b>   | <b>290</b> | <b>16</b> | <b>301</b> | <b>15</b> | <b>-</b> | <b>-</b> | <b>-</b> | <b>-</b> | <b>6</b> | <b>-</b> | <b>-</b> | <b>-</b> | <b>628</b> |

Legenda: SV - sredstva za vklepanje in vezanje, PR - plinski razpršilec, FS - fizična sila, PAL - palica, PS – plinska in druga sredstva za pasivizacijo, VC – vodni curek, KON - konjenica, PMV – posebna motorna vozila, SP - službeni pes, PUV - prisilno ustavljanje prevoznih sredstev, SO - strelno orožje, OS - opozorilni strel.

*Posledice uporabe prisilnih sredstev pri policistih in kršiteljih*

|                               | Št. policistov |           | Št. kršiteljev* |           |
|-------------------------------|----------------|-----------|-----------------|-----------|
|                               | 2008           | 2009      | 2008            | 2009      |
| Vidni zunanji znaki**         | 2              | 2         | 66              | 67        |
| Lahka telesna poškodba        | 6              | 8         | 11              | 12        |
| Huda telesna poškodba         | 1              | -         | -               | -         |
| Posebno huda telesna poškodba | -              | -         | -               | -         |
| Smrt                          | -              | -         | -               | -         |
| <b>Skupaj</b>                 | <b>9</b>       | <b>10</b> | <b>77</b>       | <b>79</b> |

\* Osebe, zoper katere so policisti uporabili prisilna sredstva.

\*\* Praska, odrgnina ali druga manjša površinska poškodba.

*Grožnje policistom*

| Stopnja ogroženosti | Št. groženj |          |
|---------------------|-------------|----------|
|                     | 2008        | 2009     |
| Majhna              | 3           | -        |
| Srednja             | -           | -        |
| Velika              | -           | -        |
| <b>Skupaj</b>       | <b>3</b>    | <b>-</b> |

*Kazniva dejanja napadov na policiste*

|   | Leto 2008 | Leto 2009 | Porast/upad<br>(v %) |
|---|-----------|-----------|----------------------|
| Št. kaznivih dejanj (299, 300, 301 in 302 čl. KZ) | 15        | 17        | ...                  |
| Št. napadenih policistov                          | 22        | 30        | 36,4                 |

**REŠEVANJE PRITOŽB**

*Pritožbe zoper policiste*

|  | Leto 2008 | Leto 2009 | Porast/upad<br>(v %) |
|--|-----------|-----------|----------------------|
| Št. sprejetih pritožb  | 39        | 35        | -10,3                |
| nerešene pritožbe  | 2         | 5         | ...                  |
| rešene pritožbe  | 37        | 30        | -18,9                |
| Št. pritožb, ki jih je obravnaval vodja organizacijske enote | 20        | 18        | ...                  |
| uspešno zaključen postopek                                   | 10        | 12        | ...                  |
| neuspešno zaključen postopek                                 | 10        | 6         | ...                  |
| delež neuspešno zaključenih (v %)                            | 50,0      | 33,3      | -33,3                |
| ravnanje, skladno s predpisi                                 | 18        | 17        | ...                  |
| ravnanje, neskladno s predpisi                               | 2         | 1         | ...                  |
| delež ravnanj, neskladnih s predpisi (v %)                   | 10,0      | 5,6       | -44,4                |
| ni ocene   | -         | -         | -                    |
| Št. zavrženih pritožb  | 1         | 1         | ...                  |
| Št. pritožb s predčasno zaključenim postopkom                | 10        | 9         | ...                  |
| Št. pritožb, obravnavanih na seji senata                     | 16        | 8         | ...                  |
| neuspešno zaključen postopek pri vodji organizacijske enote  | 10        | 6         | ...                  |
| sum storitve kaznivega dejanja                               | 6         | 2         | ...                  |
| utemeljene   | 1         | -         | ...                  |
| neutemeljene   | 14        | 8         | ...                  |
| delež utemeljenih (v %)                                      | 6,7       | 0,0       | ...                  |
| ni ocene   | 1         | -         | ...                  |

*Pritožbe zoper policiste po delovnih področjih\**

|  | Kriminaliteta |           | Javni red in mir |           | Cestni promet |           | Državna meja in tujci |           | Drugi dogodki |           |
|--|---------------|-----------|------------------|-----------|---------------|-----------|-----------------------|-----------|---------------|-----------|
|  | leto 2008     | leto 2009 | leto 2008        | leto 2009 | leto 2008     | leto 2009 | leto 2008             | leto 2009 | leto 2008     | leto 2009 |
| Št. sprejetih pritožb  | 8             | 5         | 20               | 11        | 28            | 19        | -                     | 3         | 8             | 4         |
| nerešene pritožbe  | -             | -         | -                | -         | 2             | 1         | -                     | -         | -             | -         |
| rešene pritožbe  | 8             | 5         | 20               | 11        | 26            | 18        | -                     | 3         | 8             | 4         |
| Št. pritožb, ki jih je obravnaval vodja organizacijske enote | 3             | 2         | 6                | 6         | 19            | 14        | -                     | 3         | -             | 3         |
| ravnanje, skladno s predpisi                                 | 3             | 2         | 5                | 6         | 18            | 13        | -                     | 3         | -             | 3         |
| ravnanje, neskladno s predpisi                               | -             | -         | 1                | -         | 1             | 1         | -                     | -         | -             | -         |
| delež ravnanj, neskladnih s predpisi (v %)                   | 0,0           | 0,0       | 16,7             | 0,0       | 5,3           | 7,1       | 0,0                   | 0,0       | 0,0           | 0,0       |
| ni ocene   | -             | -         | -                | -         | -             | -         | -                     | -         | -             | -         |
| Št. zavrženih pritožb  | -             | -         | -                | -         | 1             | 1         | -                     | -         | -             | -         |
| Št. pritožb s predčasno zaključnim postopkom                 | 5             | 3         | 2                | 3         | 4             | 2         | -                     | -         | 2             | 1         |
| Št. pritožb, obravnavanih na seji senata                     | -             | 1         | 17               | 6         | 11            | 4         | -                     | 3         | 6             | -         |
| Utemeljene   | -             | -         | -                | -         | 1             | -         | -                     | -         | -             | -         |
| Neutemeljene   | -             | 1         | 16               | 6         | 10            | 4         | -                     | 3         | 6             | -         |
| delež utemeljenih (v %)                                      | 0,0           | 0,0       | 0,0              | 0,0       | 9,1           | 0,0       | 0,0                   | 0,0       | 0,0           | 1,0       |
| ni ocene   | -             | -         | 1                | -         | -             | -         | -                     | -         | -             | -         |

\* Ker se lahko posamezna pritožba nanaša na več delovnih področij, je seštevek števila pritožb po delovnih področjih praviloma večji od števila obravnavanih pritožb.

*Pritožbeni razlogi\**

|   | Uporaba pooblastil |           | Uporaba prisilnih sredstev |           | Drugi razlogi |           | Skupaj    |           |
|---|--------------------|-----------|----------------------------|-----------|---------------|-----------|-----------|-----------|
|   | leto 2008          | leto 2009 | leto 2008                  | leto 2009 | leto 2008     | leto 2009 | leto 2008 | leto 2009 |
| Št. pritožb, ki ih je obravnaval vodja organizacijske enote | 20                 | 20        | 1                          | 2         | 23            | 21        | 44        | 43        |
| ravnanje, skladno s predpisi                                | 18                 | 19        | 1                          | 2         | 21            | 20        | 40        | 41        |
| ravnanje, neskladno s predpisi                              | 2                  | 1         | -                          | -         | 2             | 1         | 4         | 2         |
| delež ravnanj, neskladnih s predpisi (v %)                  | 10,0               | 5,0       | 0,0                        | 0,0       | 8,7           | 4,8       | 9,1       | 4,7       |
| ni ocene  | -                  | -         | -                          | -         | -             | -         | -         | -         |
| Št. pritožb, obravnavanih na seji senata                    | 17                 | 9         | 9                          | 3         | 20            | 9         | 46        | 21        |
| utemeljene  | 1                  | -         | -                          | -         | 2             | -         | 3         | -         |
| neutemeljene  | 15                 | 9         | 9                          | 3         | 17            | 9         | 41        | 21        |
| delež utemeljenih (v %)                                     | 6,3                | 0,0       | 0,0                        | 0,0       | 10,5          | 0,0       | 6,8       | 0,0       |
| ni ocene  | 1                  | -         | -                          | -         | 1             | -         | 2         | -         |

\* Ker lahko posamezna pritožba vsebuje več pritožbenih razlogov, je število pritožbenih razlogov praviloma večje od števila obravnavanih pritožb.

Posledice pritožbenih postopkov

|  | Leto 2008 | Leto 2009 |
|--|-----------|-----------|
| Opozorilo in pogovor   | 2         | 1         |
| Obdolžilni predlog   | -         | -         |
| Poročilo, poslano Vrhovnemu državnemu tožilstvu, na podlagi tretjega odstavka 147. člena zakona o kazenskem postopku | -         | -         |
| Odstop zadeve Vrhovnemu državnemu tožilstvu na podlagi 158a. člena zakona o kazenskem postopku                       | -         | -         |
| Operativna obdelava  | -         | -         |
| Pridržanje po 157. členu zakonu o kazenskem postopku   | -         | -         |
| Pridržanje po zakonu o prekrških   | -         | -         |
| Zasebna tožba  | -         | -         |
| Predlog za uvedbo disciplinskega postopka  | -         | -         |
| Začasna odstranitev z dela   | -         | -         |
| Izredna odpoved pogodbe o zaposlitvi   | -         | -         |
| Opozorilo pred redno odpovedjo pogodbe   | -         | -         |
| Vložena zahteva za ugotavljanje odškodninske odgovornosti  | -         | -         |
| <b>Skupaj</b>  | <b>2</b>  | <b>1</b>  |

NOTRANJE PREISKAVE

*Prijavljena in odkrita kazniva dejanja uradnih oseb policije, odstopljena v obravnavo vrhovnemu državnemu tožilstvu, in osumljene uradne osebe po enotah\**

| Enota               | Št. prijavljenih in odkritih kaznivih dejanj |          | Št. osumljenih uradnih oseb |          |
|---------------------|--|----------|-----------------------------|----------|
|                     | 2008   | 2009     | 2008                        | 2009     |
| EVSP                | -  | -        | -                           | -        |
| PMP Petišovci       | -  | -        | -                           | -        |
| PP Gornja Radgona   | -  | -        | -                           | -        |
| PP Gornji Petrovci  | 1  | -        | 1                           | -        |
| PP Lendava          | -  | 3        | -                           | 2        |
| PP Ljutomer         | -  | -        | -                           | -        |
| PP Murska Sobota    | 2  | -        | 1                           | -        |
| PP IU Murska Sobota | -  | -        | -                           | -        |
| PPP Murska Sobota   | -  | -        | -                           | -        |
| SKP                 | 6  | 2        | 6                           | 2        |
| SD                  | 1  | -        | 1                           | -        |
| <b>Skupaj</b>       | <b>10</b>                                    | <b>5</b> | <b>9</b>                    | <b>4</b> |

\* Podatki niso primerljivi z enakim obdobjem prejšnjega leta, ker so prikazana samo tista prijavljena in odkrita kazniva dejanja, pri katerih so obstajali razlogi za sum, da so bila storjena.

## INFORMACIJSKA IN TELEKOMUNIKACIJSKA DEJAVNOST

### *Računalniška oprema po enotah*

| Enota               | Delovne postaje |            | Tiskalniki |            |
|---------------------|-----------------|------------|------------|------------|
|                     | 2008            | 2009       | 2008       | 2009       |
| EVSP                | 6               | 5          | 3          | 3          |
| OKC                 | 14              | 20         | 4          | 4          |
| PMP Petišovci       | 27              | 26         | 7          | 7          |
| PP Gornja Radgona   | 19              | 17         | 14         | 13         |
| PP Gornji Petrovci  | 11              | 10         | 7          | 7          |
| PP Lendava          | 36              | 34         | 25         | 22         |
| PP Ljutomer         | 21              | 20         | 14         | 13         |
| PP Murska Sobota    | 32              | 33         | 27         | 20         |
| PP IU Murska Sobota | 24              | 20         | 10         | 7          |
| PPP Murska Sobota   | 13              | 14         | 9          | 11         |
| SD                  | 18              | 19         | 9          | 8          |
| SKP                 | 47              | 41         | 12         | 13         |
| SOP                 | 81*             | 47*        | 29**       | 16**       |
| SUP                 | 18              | 18         | 6          | 6          |
| <b>Skupaj PU MS</b> | <b>367</b>      | <b>324</b> | <b>176</b> | <b>150</b> |

Pri delovnih postajah so zajeti tudi prenosni računalniki.

\* Vključene so tudi delovne postaje, ki so predlagane v odpis ali obdržane za prerazporeditev na druge enote ob nadgradnjah lokalnih mrež na posameznih enotah. Dejansko stanje je 29.

\*\* Vključeni so tudi tiskalniki, ki so predlagani v odpis ali obdržani za prerazporeditev na druge enote ob nadgradnjah lokalnih mrež na posameznih enotah. Dejansko stanje je 6.

### *Radijske postaje po enotah*

| Enota               | Avtomobilske postaje |            | Motorske postaje |          | Fiksne postaje |           | Ročne postaje |            |
|---------------------|----------------------|------------|------------------|----------|----------------|-----------|---------------|------------|
|                     | 2008                 | 2009       | 2008             | 2009     | 2008           | 2009      | 2008          | 2009       |
| EVSP                | 6                    | 8          | -                | -        | 1              | -         | 6             | 7          |
| OKC                 | -                    | -          | -                | -        | 8              | 7         | -             | 1          |
| PMP Petišovci       | 7                    | 6          | -                | -        | 5              | 5         | 4             | 5          |
| PP Gornja Radgona   | 8                    | 9          | -                | -        | 2              | 2         | 11            | 10         |
| PP Gornji Petrovci  | 5                    | 7          | -                | -        | 1              | 1         | 6             | 7          |
| PP Lendava          | 32                   | 28         | -                | -        | 2              | 2         | 23            | 28         |
| PP Ljutomer         | 19                   | 17         | -                | -        | 2              | 2         | 16            | 19         |
| PP Murska Sobota    | 17                   | 16         | -                | -        | 2              | 2         | 20            | 20         |
| PP IU Murska Sobota | 13                   | 16         | -                | -        | 1              | 3         | 8             | 16         |
| PPP Murska Sobota   | 9                    | 10         | 4                | 5        | -              | 1         | 8             | 8          |
| SD                  | 1                    | -          | -                | -        | -              | -         | 1             | -          |
| SKP                 | 14                   | 14         | -                | -        | -              | 1         | 10            | 11         |
| SOP                 | 71*                  | 50*        | -                | -        | 16**           | 19**      | 41***         | 69***      |
| SUP                 | 3                    | 3          | -                | -        | -              | 1         | 3             | 4          |
| <b>Skupaj PU MS</b> | <b>205</b>           | <b>184</b> | <b>4</b>         | <b>5</b> | <b>40</b>      | <b>46</b> | <b>157</b>    | <b>205</b> |

\* Vključenih je rezervnih 29 avtomobilskih Tetra postaj in 18 analognih postaj.

\*\* Vključenih je 19 rezervnih fiksnih postaj (analogne in Tetra).

\*\*\* Vključenih je 52 ročnih tetra postaj.

GSM aparati in vmesniki po enotah

| Enota               | GSM aparati |           | GSM vmesniki |           |
|---------------------|-------------|-----------|--------------|-----------|
|                     | 2008        | 2009      | 2008         | 2009      |
| EVSP                | -           | -         | -            | 1         |
| OKC                 | 1           | 1         | 1            | 1         |
| PMP Petišovci       | -           | 1         | 1            | 1         |
| PP Gornja Radgona   | 3           | 2         | 1            | 1         |
| PP Gornji Petrovci  | -           | 1         | 1            | 1         |
| PP Lendava          | 1           | 2         | 1            | 1         |
| PP Ljutomer         | 1           | 1         | 1            | 1         |
| PP Murska Sobota    | 2           | 2         | -            | -         |
| PP IU Murska Sobota | 1           | 1         | 1            | 1         |
| PPP Murska Sobota   | 1           | 1         | -            | -         |
| SD                  | 7           | 6         | -            | -         |
| SKP                 | 9           | 11        | -            | -         |
| SOP                 | 3           | 3         | 3            | 3         |
| SUP                 | 7           | 5         | -            | -         |
| <b>Skupaj PU MS</b> | <b>35</b>   | <b>37</b> | <b>10</b>    | <b>11</b> |

KADROVSKE IN ORGANIZACIJSKE ZADEVE

Sistemizirana in zasedena delovna mesta po enotah

| ENOTA                | Sistemizirana delovna mesta |                      |                                |            | Zasedena delovna mesta |                      |                                |            |
|----------------------|-----------------------------|----------------------|--------------------------------|------------|------------------------|----------------------|--------------------------------|------------|
|                      | Uniform. policisti          | Neuniform. policisti | Delavci brez statusa policista | Skupaj     | Uniform. policisti     | Neuniform. policisti | Delavci brez statusa policista | Skupaj     |
| VODSTVO              | 1                           | 1                    | 1                              | 3          | 1                      | 1                    | 1                              | 3          |
| OKC                  | -                           | 16                   | 6                              | 22         | -                      | 16                   | 7                              | 23         |
| SD                   | -                           | 6                    | 7                              | 13         | -                      | 6                    | 7                              | 13         |
| SKP                  | -                           | 35                   | 4                              | 39         | -                      | 33                   | 4                              | 37         |
| SOP                  | -                           | 7                    | 32                             | 39         | -                      | 7                    | 32                             | 39         |
| SUP                  | 26                          | -                    | 6                              | 32         | 25                     | -                    | 7                              | 32         |
| <b>Skupaj NOE PU</b> | <b>27</b>                   | <b>65</b>            | <b>56</b>                      | <b>148</b> | <b>26</b>              | <b>63</b>            | <b>58</b>                      | <b>147</b> |
| PMP Petišovci        | 74                          | -                    | 3                              | 77         | 73                     | -                    | 3                              | 76         |
| PP Gornja Radgona    | 34                          | -                    | 7                              | 41         | 31                     | -                    | 6                              | 37         |
| PP Gornji Petrovci   | 21                          | -                    | 3                              | 24         | 21                     | -                    | 3                              | 24         |
| PP IU Murska Sobota  | 47                          | -                    | 4                              | 51         | 47                     | -                    | 4                              | 51         |
| PP Lendava           | 112                         | -                    | 10                             | 122        | 111                    | -                    | 10                             | 121        |
| PP Ljutomer          | 62                          | -                    | 5                              | 67         | 58                     | -                    | 5                              | 63         |
| PP Murska Sobota     | 65                          | -                    | 12                             | 77         | 57                     | -                    | 12                             | 69         |
| PPP Murska Sobota    | 28                          | -                    | 7                              | 35         | 26                     | -                    | 7                              | 33         |
| <b>Skupaj PE</b>     | <b>443</b>                  | <b>-</b>             | <b>51</b>                      | <b>494</b> | <b>424</b>             | <b>-</b>             | <b>50</b>                      | <b>474</b> |
| <b>Skupaj PU</b>     | <b>470</b>                  | <b>65</b>            | <b>107</b>                     | <b>642</b> | <b>450</b>             | <b>63</b>            | <b>108</b>                     | <b>621</b> |



*Disciplinski ukrepi po enotah*

|                                | EVSP | OKC | PMP<br>Petiš. | PP G.<br>Radg. | PP G.<br>Petr. | PP<br>Lend. | PP<br>Ljuto. | PP M.<br>Sobota | PPIU M.<br>Sobota | PPP M.<br>Sobota | SD | SKP | SOP | SUP | Skupaj |
|--------------------------------|------|-----|---------------|----------------|----------------|-------------|--------------|-----------------|-------------------|------------------|----|-----|-----|-----|--------|
| Uvedeni disciplinski postopki  | -    | -   | -             | -              | -              | -           | -            | -               | -                 | -                | -  | -   | -   | -   | -      |
| dokončne odločitve             | -    | -   | -             | -              | -              | -           | -            | -               | -                 | -                | -  | -   | -   | -   | -      |
| opomin                         | -    | -   | -             | -              | -              | -           | -            | -               | -                 | -                | -  | -   | -   | -   | -      |
| denarna kazen – lažja          | -    | -   | -             | -              | -              | -           | -            | -               | -                 | -                | -  | -   | -   | -   | -      |
| denarna kazen – težja          | -    | -   | -             | -              | -              | -           | -            | -               | -                 | -                | -  | -   | -   | -   | -      |
| ustavitev postopka             | -    | -   | -             | -              | -              | -           | -            | -               | -                 | -                | -  | -   | -   | -   | -      |
| Opozorila pred redno odpovedjo | -    | -   | -             | -              | -              | -           | -            | -               | -                 | 1                | -  | -   | -   | -   | 1      |
| Izredna odpoved                | -    | -   | -             | -              | -              | -           | -            | -               | -                 | -                | -  | -   | -   | -   | -      |
| Redna odpoved                  | -    | -   | -             | -              | -              | -           | -            | -               | -                 | -                | -  | -   | -   | -   | -      |

**FINANČNO-MATERIALNE ZADEVE**

*Prevozna sredstva*

|   | Št. vozil  |            |
|---|------------|------------|
|   | leto 2008  | leto 2009  |
| Št. najetih belo-modrih vozil                 | 20         | 16         |
| Št. najetih osebnih civilnih patroljnih vozil | 3          | 4          |
| Št. najetih terenskih vozil za UVZ GPU        | -          | -          |
| Št. najetih vozil za enoto na sklic           | 3          | 3          |
| Št. najetih terenskih vozil                   | -          | 2          |
| Št. najetih intervencijskih vozil             | -          | 4          |
| Št. prevoznih sredstev v lasti policije       | 135        | 126        |
| <b>Skupaj</b>                                 | <b>161</b> | <b>155</b> |

*Povprečna starost prevoznih sredstev*

|                             | Leto 2008<br>(v letih) | Leto 2009<br>(v letih) | Kriterij izločitve<br>(v letih) |
|-----------------------------|------------------------|------------------------|---------------------------------|
| Št. vseh prevoznih sredstev | 4,13                   | 4,34                   |                                 |
| intervencijska vozila       | 4,9                    | 3,43                   | 8                               |
| motorna kolesa              | 5,08                   | 4,63                   | 8                               |
| osebna civilna vozila       | 1,28                   | 5,49                   | 8                               |
| osebna patroljna vozila     | 2,01                   | 3,35                   | 6                               |
| terenska vozila             | 5,10                   | 4,16                   | 12                              |
| dostavna in tovorna vozila  | 6,4                    | 5                      | 10                              |

*Stanovanja po enotah*

| Enota              | Št. službenih stanovanj | Št. nezasedenih službenih stanovanj* | Št. neprofitnih stanovanj |
|--------------------|-------------------------|--------------------------------------|---------------------------|
| PP Gornja Radgona  | 7                       | 2                                    | -                         |
| PP Gornji Petrovci | 1                       | -                                    | -                         |
| PP Lendava         | 1                       | -                                    | -                         |
| PP Ljutomer        | 2                       | -                                    | -                         |
| PP Murska Sobota   | 20                      | 3                                    | -                         |
| <b>Skupaj</b>      | <b>31</b>               | <b>5</b>                             | <b>-</b>                  |

\*Nezasedena stanovanja v postopku dodelitve, prodaje ali prekategorizacije niso upoštevana.

*Zasedenost samskih sob po enotah*

| Enota              | Število ležišč | Št. zasedenih ležišč | Delež zasedenih ležišč (v %) |
|--------------------|----------------|----------------------|------------------------------|
| PP Gornja Radgona  | 2              | -                    | -                            |
| PP Gornji Petrovci | 2              | -                    | -                            |
| PP Lendava         | 7              | -                    | -                            |
| PP Ljutomer        | 2              | 1                    | 50                           |
| PP Murska Sobota   | 6              | 1                    | 16,67                        |
| <b>Skupaj</b>      | <b>19</b>      | <b>2</b>             | <b>10,5</b>                  |

ODNOSI Z JAVNOSTMI

*Delo na področju odnosov z javnostmi*

|   | Leto 2008 | Leto 2009 | Porast/upad (v %) |
|---|-----------|-----------|-------------------|
| Št. tiskovnih konferenc, kratkih sestankov in foto terminov | 49        | 54        | 10,2              |
| Št. sporočil, obvestil in informacij za javnost             | 602       | 587       | -2,5              |
| Št. pisnih in ustnih odgovorov na vprašanja novinarjev      | 161       | 215       | 33,5              |
| Št. pisnih in ustnih odgovorov na vprašanja državljanov     | 24        | 51        | 112,5             |
| Št. demantijev na prispevke v medijih                       | 1         | -         | ...               |

DEJAVNOST SPECIALIZIRANIH POLICIJSKIH ENOT

*Dejavnosti enot na sklic*

| Enota         | 2008                                     |          |          |   |           |          | 2009                                     |          |          |   |          |          |
|---------------|--|----------|----------|---|-----------|----------|--|----------|----------|---|----------|----------|
|               | št. sklicev za naloge na območju iste PU |          |          | št. sklicev za naloge na območju druge PU |           |          | št. sklicev za naloge na območju iste PU |          |          | št. sklicev za naloge na območju druge PU |          |          |
|               | PPE I                                    | PPE II   | PPE III  | PPE I                                     | PPE II    | PPE III  | PPE I                                    | PPE II   | PPE III  | PPE I                                     | PPE II   | PPE III  |
| PU M. Sobota  | 5  | 6        | -        | 5   | 10        | -        | 10                                       | 8        | -        | 6   | 2        | -        |
| <b>Skupaj</b> | <b>5</b>                                 | <b>6</b> | <b>-</b> | <b>5</b>                                  | <b>10</b> | <b>-</b> | <b>10</b>                                | <b>8</b> | <b>-</b> | <b>6</b>                                  | <b>2</b> | <b>-</b> |

*Službeni psi in konji*

|                               | 2008 | 2009 |
|-------------------------------|------|------|
| Psi za splošno uporabo        | 263  | 292  |
| Psi za specialistično uporabo | 320  | 474  |
| Konji                         | -    | -    |